

SOCIEDAD DE DESARROLLO DE NAVARRA, S.L.U.

**Cuentas Anuales e Informe de Gestión
correspondientes al ejercicio anual terminado el
31 de diciembre de 2019**

ÍNDICE

CUENTAS ANUALES

- Balance al 31 de diciembre de 2019
- Cuenta de pérdidas y ganancias correspondiente al ejercicio anual terminado el 31 de diciembre de 2019
- Estado de cambios en el patrimonio neto correspondiente al ejercicio anual terminado el 31 de diciembre de 2019
- Estado de flujos de efectivo correspondiente al ejercicio anual terminado el 31 de diciembre de 2019
- Memoria correspondiente al ejercicio anual terminado el 31 de diciembre de 2019
- Informe de gestión correspondiente al ejercicio anual terminado el 31 de diciembre de 2019

INFORME DE GESTIÓN

FORMULACIÓN DE LAS CUENTAS ANUALES Y DEL INFORME DE GESTIÓN

SOCIEDAD DE DESARROLLO DE NAVARRA, S.L.U.
Balance al 31 de diciembre de 2019
(Expresado en Euros)

ACTIVO	Notas	2019	2018
ACTIVO NO CORRIENTE		90.541.122	90.120.654
Inmovilizado intangible	5	22.678	25.939
Concesiones		14.815	15.091
Aplicaciones informáticas		7.863	10.848
Inmovilizado material	6	463.183	494.117
Terrenos y construcciones		379.155	423.568
Instalaciones técnicas y otro inmovilizado material		84.028	70.549
Inversiones inmobiliarias	7	147.275	147.275
Construcciones		147.275	147.275
Inversiones en empresas del grupo y asociadas a largo plazo		50.751.789	54.182.158
Instrumentos de patrimonio	8	19.377.928	26.401.745
Créditos a empresas	9	31.373.861	27.780.413
Inversiones financieras a largo plazo	9	39.156.196	35.271.165
Instrumentos de patrimonio		16.846.503	12.092.899
Créditos a terceros		22.309.693	23.178.266
ACTIVO CORRIENTE		48.660.707	48.094.296
Deudores comerciales y otras cuentas a cobrar		1.600.896	978.044
Clientes por ventas y prestaciones de servicios	9	1.477.743	911.097
Clientes, empresas del grupo y asociadas	9	118.783	60.601
Activos por impuesto corriente	15	4.370	6.346
Inversiones en empresas del grupo y asociadas a corto plazo	9	889.441	3.285.393
Créditos a empresas		889.441	3.285.393
Inversiones financieras a corto plazo	9	7.855.831	8.521.649
Créditos a empresas		7.855.531	8.519.374
Otros activos financieros		300	2.275
Periodificaciones a corto plazo		80.000	-
Gastos anticipados		80.000	-
Efectivo y otros activos líquidos equivalentes	10	38.234.538	35.309.210
Tesorería		38.234.538	35.309.210
TOTAL ACTIVO		139.201.829	138.214.950

SOCIEDAD DE DESARROLLO DE NAVARRA, S.L.U.
Balance al 31 de diciembre de 2019
(Expresado en Euros)

PATRIMONIO NETO Y PASIVO	Notas	2019	2018
PATRIMONIO NETO		62.828.522	50.132.596
FONDOS PROPIOS		62.741.316	50.045.390
Capital	11.1	79.883.200	79.883.200
Capital escriturado		79.883.200	79.883.200
Resultados negativos de ejercicios anteriores		(37.637.810)	(31.211.905)
Otras aportaciones de socios	11.2	25.500.000	7.800.000
Resultado del ejercicio	3	(5.004.074)	(6.425.905)
AJUSTES POR CAMBIO DE VALOR	12	87.206	87.206
Activos financieros disponibles para la venta		87.206	87.206
PASIVO NO CORRIENTE		49.098.217	70.633.624
Provisiones a largo plazo	13.1	7.605.732	8.127.605
Otras provisiones		7.605.732	8.127.605
Deudas a largo plazo	14	41.492.485	62.506.019
Deudas con entidades de crédito		41.488.867	62.500.000
Otros pasivos financieros		3.618	6.019
PASIVO CORRIENTE		27.275.090	17.448.730
Provisiones a corto plazo	13.1	2.535.493	2.349.760
Deudas a corto plazo	14	24.479.114	14.871.539
Deudas con entidades de crédito		22.842.336	14.709.437
Otros pasivos financieros		1.636.778	162.102
Acreedores comerciales y otras cuentas a pagar		260.483	227.431
Proveedores, empresas del grupo y asociadas	14	49.388	50.990
Acreedores varios	14	75.400	49.151
Personal (remuneraciones pendientes de pago)	14	62	-
Otras deudas con las Administraciones Públicas	15	135.633	127.290
TOTAL PATRIMONIO NETO Y PASIVO		139.201.829	138.214.950

SOCIEDAD DE DESARROLLO DE NAVARRA, S.L.U.
Cuenta de pérdidas y ganancias correspondiente al ejercicio anual terminado el 31 de diciembre de 2019
(Expresada en Euros)

	Notas	2019	2018
OPERACIONES CONTINUADAS			
Importe neto de la cifra de negocios	16.1	2.149.248	1.917.758
Dividendos		686.353	322.154
Prestaciones de servicios		380.435	391.664
Ingresos financieros de valores negociables y otros instrumentos financieros	16.6	1.082.460	1.203.940
Otros ingresos de explotación		1.213.968	886.967
Ingresos accesorios y otros de gestión corriente		125.606	127.594
Subvenciones de explotación incorporadas al resultado del ejercicio		1.088.362	759.373
Gastos de personal	16.2	(1.587.645)	(1.542.102)
Sueldos, salarios y asimilados		(1.272.536)	(1.237.296)
Cargas sociales		(315.109)	(304.806)
Otros gastos de explotación		(2.201.926)	(2.120.428)
Servicios exteriores	16.3	(991.441)	(771.260)
Tributos		(10.485)	(2.610)
Pérdidas, deterioro y variación de provisiones por operaciones comerciales		-	(46.558)
Otros gastos de gestión corriente	16.3	(1.200.000)	(1.300.000)
Amortización del Inmovilizado	5 y 6	(64.216)	(56.989)
Excesos de provisiones		5.000	-
Deterioro y resultado por enajenaciones del inmovilizado		189.209	-
Resultados por enajenaciones y otras	7	189.209	-
Deterioro y resultado por enajenaciones de instrumentos financieros	16.4	(2.513.868)	(3.156.668)
Deterioros y pérdidas		(7.174.834)	(3.180.147)
Resultados por enajenaciones y otras	9.1	4.660.966	23.479
Dotaciones a provisiones por avales y garantías (neto)	13.1	(600.000)	(500.000)
Otros resultados	16.7	501.138	674.960
Ingresos excepcionales		505.392	713.680
Gastos excepcionales		(4.254)	(38.720)
RESULTADO DE EXPLOTACIÓN		(2.909.092)	(3.896.502)
Ingresos financieros		10	175
De valores negociables y otros instrumentos financieros		10	175
De terceros		10	175
Gastos financieros	16.5	(2.094.992)	(2.529.578)
Por deudas con terceros		(2.094.992)	(2.529.578)
RESULTADO FINANCIERO		(2.094.982)	(2.529.403)
RESULTADO ANTES DE IMPUESTOS		(5.004.074)	(6.425.905)
Impuesto sobre beneficios	15	-	-
RESULTADO DEL EJERCICIO PROCEDENTE DE OPERACIONES CONTINUADAS		(5.004.074)	(6.425.905)
RESULTADO DEL EJERCICIO	3	(5.004.074)	(6.425.905)

SOCIEDAD DE DESARROLLO DE NAVARRA, S.L.U.

Estado de cambios en el patrimonio neto correspondiente al ejercicio anual terminado el 31 de diciembre de 2019

(Expresado en Euros)

A) Estado de ingresos y gastos reconocidos correspondiente al ejercicio anual terminado el 31 de diciembre de 2019

	Notas	2019	2018
RESULTADO DE LA CUENTA DE PÉRDIDAS Y GANANCIAS		(5.004.074)	(6.425.905)
INGRESOS Y GASTOS IMPUTADOS DIRECTAMENTE EN EL PATRIMONIO NETO			
TOTAL INGRESOS Y GASTOS IMPUTADOS DIRECTAMENTE EN EL PATRIMONIO NETO		-	-
TRANSFERENCIAS A LA CUENTA DE PÉRDIDAS Y GANANCIAS			
TOTAL TRANSFERENCIAS A LA CUENTA DE PÉRDIDAS Y GANANCIAS		-	-
TOTAL INGRESOS Y GASTOS RECONOCIDOS		(5.004.074)	(6.425.905)

B) Estado total de cambios en el patrimonio neto correspondiente al ejercicio anual terminado el 31 de diciembre de 2019

	Capital escriturado (Nota 11.1)	Resultados negativos de ejercicios anteriores	Otras aportaciones de socios (Nota 11.2)	Resultado del ejercicio (Nota 3)	Ajustes por cambio de valor (Nota 12)	TOTAL
SALDO FINAL DEL AÑO 2017	79.883.200	(26.143.675)	-	(5.068.230)	87.206	48.758.501
Total ingresos y gastos reconocidos	-	-	-	(6.425.905)	-	(6.425.905)
Operaciones con socios y propietarios (Nota 11.2)	-	-	7.800.000	-	-	7.800.000
Otras variaciones del patrimonio neto	-	(5.068.230)	-	5.068.230	-	-
SALDO FINAL DEL AÑO 2018	79.883.200	(31.211.905)	7.800.000	(6.425.905)	87.206	50.132.596
Total ingresos y gastos reconocidos	-	-	-	(5.004.074)	-	(5.004.074)
Operaciones con socios y propietarios (Nota 11.2)	-	-	17.700.000	-	-	17.700.000
Otras variaciones del patrimonio neto	-	(6.425.905)	-	6.425.905	-	-
SALDO FINAL DEL AÑO 2019	79.883.200	(37.637.810)	25.500.000	(5.004.074)	87.206	62.828.522

SOCIEDAD DE DESARROLLO DE NAVARRA, S.L.U.
Estado de flujos de efectivo correspondiente al ejercicio anual terminado el 31 de diciembre de 2019

	Notas	2019	2018
FLUJOS DE EFECTIVO DE LAS ACTIVIDADES DE EXPLOTACIÓN			
Resultado del ejercicio antes de impuestos		(5.004.074)	(6.425.905)
Ajustes del resultado		3.310.044	4.763.524
Amortización del inmovilizado	5 y 6	64.216	56.989
Correcciones valorativas por deterioro	8 y 9.2	7.174.834	3.180.147
Variación de provisiones	13.1	595.000	546.558
Resultados por bajas y enajenaciones del inmovilizado		(189.209)	-
Resultados por bajas y enajenaciones de instrumentos financieros		(4.660.966)	(23.479)
Ingresos financieros		(1.768.823)	(1.526.269)
Gastos financieros		2.094.992	2.529.578
Cambios en el capital corriente		884.876	(86.537)
Deudores y otras cuentas a cobrar		(622.852)	(112.828)
Acreedores y otras cuentas a pagar		1.507.728	26.291
Otros flujos de efectivo de las actividades de explotación		(915.334)	(1.359.236)
Pagos de intereses		(2.472.750)	(2.884.973)
Cobros de dividendos		686.353	322.154
Cobros de intereses		871.063	1.204.115
Cobros (pagos) por impuesto sobre beneficios		-	(532)
FLUJOS DE EFECTIVO DE LAS ACTIVIDADES DE EXPLOTACIÓN		(1.724.488)	(3.108.154)
FLUJOS DE EFECTIVO DE LAS ACTIVIDADES DE INVERSIÓN			
Pagos por inversiones		(20.117.817)	(17.006.747)
Empresas del grupo y asociadas		(4.745.133)	(3.558.706)
Inmovilizado intangible		-	(10.475)
Inmovilizado material		(30.021)	(42.381)
Otros activos financieros		(15.342.663)	(13.395.185)
Cobros por desinversiones		19.567.633	29.499.690
Empresas del grupo y asociadas		2.150.578	2.792.692
Inversiones inmobiliarias		189.209	-
Otros activos financieros		17.227.846	26.706.998
FLUJOS DE EFECTIVO DE LAS ACTIVIDADES DE INVERSIÓN		(550.184)	12.492.943
FLUJOS DE EFECTIVO DE LAS ACTIVIDADES DE FINANCIACIÓN			
Cobros y pagos por instrumentos de patrimonio		17.700.000	7.800.000
Emisión de instrumentos de patrimonio		17.700.000	7.800.000
Cobros y pagos por instrumentos de pasivo financiero		(12.500.000)	(12.498.886)
Emisión de:			
Deudas con entidades de crédito		-	-
Otras deudas		-	3.757
Devolución y amortización de:			
Deudas con entidades de crédito		(12.500.000)	(12.502.643)
Otras deudas		-	-
FLUJOS DE EFECTIVO DE LAS ACTIVIDADES DE FINANCIACIÓN		5.200.000	(4.698.886)
EFFECTO DE LAS VARIACIONES DE LOS TIPOS DE CAMBIO			
		-	-
AUMENTO / DISMINUCIÓN NETA DEL EFECTIVO O EQUIVALENTES		2.925.328	4.685.903
Efectivo o equivalentes al comienzo del ejercicio	10	35.309.210	30.623.307
Efectivo o equivalentes al final del ejercicio	10	38.234.538	35.309.210

1. ACTIVIDAD DE LA EMPRESA

Sociedad de Desarrollo de Navarra, S.L. (en adelante, la Sociedad) se constituyó por tiempo indefinido el 1 de julio de 2011, según lo previsto en el Plan de Ordenación y Reestructuración del Sector Público Empresarial de Navarra y de conformidad a lo dispuesto en la vigente Ley 3/2009, de 3 de abril, sobre modificaciones estructurales de las sociedades mercantiles.

En este sentido, se llevó a cabo la fusión entre "Navarra de Financiación y Control, S.A.U.", "Sociedad de Desarrollo de Navarra, S.A.", "Fondo Jóvenes Empresarios Navarros, S.A.U.", y "Navarra de Gestión para la Administración, S.A.U.", en una sociedad de responsabilidad limitada de nueva creación bajo la denominación "Sociedad de Desarrollo de Navarra, S.L.", a la que las sociedades fusionadas transmitieron en bloque sus respectivos patrimonios sociales, la cual adquirió asimismo por sucesión universal los derechos y obligaciones de aquéllas.

A partir del 1 de enero de 2011, las operaciones de las sociedades fusionadas se consideran realizadas a efectos contables por cuenta de la sociedad beneficiaria.

La operación de fusión se ejecutó conforme a los términos incluidos en el planeamiento legal de ejecución del Plan de Ordenación y Reestructuración del Sector Público Empresarial de Navarra y, por consiguiente, supone una operación de reestructuración del Patrimonio Empresarial Público de las reguladas en el artículo 104 de la Ley Foral 14/2007, de 4 de abril, de Patrimonio de Navarra.

La operación de fusión de las sociedades intervinientes se acogió al Régimen Fiscal Especial previsto en el Capítulo IX del Título X (artículos 133 a 146) de la Ley Foral 24/1996, de 30 de diciembre, del Impuesto sobre Sociedades de Navarra, por el que se regula el régimen especial de las fusiones, escisiones, aportaciones de activos, canje de valores y cambio de domicilio social de una Sociedad Europea o de una Sociedad Cooperativa Europea de un Estado Miembro a otro de la Unión Europea, al considerar que se ajusta a la definición de fusión contenida en la citada norma.

El objeto social de la Sociedad se corresponde con la realización de actividades de inversión y financiación, fomentando el desarrollo empresarial de la Comunidad Foral de Navarra. A tales fines, entre otros:

- Participar, ya sea mediante suscripción, asunción o adquisición de títulos representativos del capital de sociedades, así como la tenencia y disfrute de dichos títulos, y su posterior transmisión, por cualquier clase de negocio jurídico, a terceros.
- Prestar apoyo financiero a favor de personas físicas y jurídicas mediante la concesión de préstamos, participativos o no, créditos, avales y fianzas, así como mediante la suscripción de títulos de renta fija emitidos por las entidades en las que participe la sociedad.
- Fomentar y apoyar los proyectos de investigación, innovación y desarrollo en todos los ámbitos y sectores empresariales, promocionando y participando, de cualquier forma admisible en derecho, en cualesquiera otros entes o entidades asociativas ya existentes o que se creen; entre otras, uniones temporales de empresas, agrupaciones de interés económico o fundaciones.
- Fomentar proyectos de inversión, promocionando y participando en fondos de cualquier naturaleza, ya sean mobiliarios, de garantía o de capital riesgo; así como asesorando y colaborando con fondos o sociedades de capital riesgo, públicas o privadas, que aporten recursos económicos a las empresas.
- Apoyar, con carácter complementario, los procesos de saneamiento y reconversión de empresas que reúnan condiciones objetivas de viabilidad, dando financiación o soporte a las mismas, dándoles apoyo ante las Administraciones Públicas (comunitarias, estatales, autonómicas, municipales e institucionales) y ante las entidades de crédito, de acuerdo con las normas sobre promoción industrial. Complementar o, en su caso, gestionar, la acción financiera derivada de la aplicación de planes o programas que puedan definirse por dichas Administraciones Públicas para las citadas empresas.



SOCIEDAD DE DESARROLLO DE NAVARRA, S.L.U.

Memoria correspondiente al ejercicio anual terminado el 31 de diciembre de 2019

Su domicilio social se encuentra ubicado en Pamplona (Navarra), Avda. Carlos III, nº 36, planta primera, derecha. La Sociedad pertenece a un grupo de sociedades, en los términos previstos en el artículo 42 del Código de Comercio. La empresa dominante directa es la Corporación Pública Empresarial de Navarra, S.L.U., con domicilio social en Pamplona, siendo esta sociedad la que formula cuentas anuales consolidadas. Las cuentas anuales consolidadas de Grupo CPEN, correspondientes al ejercicio 2018, fueron aprobadas el 02/05/2019 y depositadas en el Registro Mercantil de Navarra.

2. BASES DE PRESENTACIÓN DE LAS CUENTAS ANUALES

Las cuentas anuales se han preparado de acuerdo con el Plan General de Contabilidad aprobado por el Real Decreto 1514/2007, de 16 de noviembre, el cual fue modificado en 2016 por el Real Decreto 602/2016, de 2 de diciembre, así como con el resto de la legislación mercantil vigente.

Las presentes cuentas anuales del ejercicio 2019 han sido formuladas por los Administradores de la Sociedad, para su sometimiento a la aprobación del Socio Único, estimándose que serán aprobadas sin variaciones significativas.

Las cifras incluidas en las cuentas anuales están expresadas en euros, salvo que se indique lo contrario.

2.1 Imagen fiel


Las cuentas anuales se han preparado a partir de los registros auxiliares de contabilidad de la Sociedad, habiéndose aplicado las disposiciones legales vigentes en materia contable con la finalidad de mostrar la imagen fiel del patrimonio, de la situación financiera y de los resultados de la Sociedad. El estado de flujos de efectivo se ha preparado con el fin de informar verazmente sobre el origen y la utilización de los activos monetarios representativos de efectivo y otros activos líquidos equivalentes de la Sociedad.

2.2 Comparación de la información

De acuerdo con la legislación mercantil, se presenta, a efectos comparativos, con cada una de las partidas del balance, de la cuenta de pérdidas y ganancias, del estado de cambios en el patrimonio neto y del estado de flujos de efectivo, además de las cifras del ejercicio 2019, las correspondientes al ejercicio anterior. En la memoria también se incluye información cuantitativa del ejercicio anterior, salvo cuando una norma contable específicamente establece que no es necesario.

2.3 Aspectos críticos de la valoración y estimación de la incertidumbre

En la preparación de las cuentas anuales de la Sociedad, los Administradores han realizado estimaciones que están basadas en la experiencia histórica y en otros factores que se consideran razonables de acuerdo con las circunstancias actuales y que constituyen la base para establecer el valor contable de los activos y pasivos cuyo valor no es fácilmente determinable mediante otras fuentes.



SOCIEDAD DE DESARROLLO DE NAVARRA, S.L.U.
Memoria correspondiente al ejercicio anual terminado el 31 de diciembre de 2019

Los supuestos clave acerca del futuro, así como otros datos relevantes sobre la estimación de la incertidumbre en la fecha de cierre del ejercicio, que llevan asociados un riesgo importante de suponer cambios significativos en el valor de los activos o pasivos en el próximo ejercicio son los siguientes:

Deterioro del valor de las participaciones en instrumentos de patrimonio

La valoración de las participaciones en instrumentos de patrimonio, requiere la realización de estimaciones con el fin de determinar su valor recuperable a los efectos de evaluar un posible deterioro. Para determinar este valor recuperable, los Administradores de la Sociedad estiman los flujos de efectivo futuros esperados de las empresas participadas, procedentes tanto de sus actividades ordinarias como de su enajenación.

Provisión por avales prestados y préstamos concedidos


La Sociedad considera como activos deteriorados (activos dudosos) aquellos instrumentos de deuda para los que existen evidencias objetivas de deterioro, que hacen referencia fundamentalmente a la existencia de impagados, incumplimientos, refinanciaciones y a la existencia de datos que evidencien la posibilidad de no recuperar la totalidad de los flujos futuros pactados o que se produzca un retraso en su cobro. De la evolución de los mencionados procesos de saneamiento y reconversión, así como de las garantías disponibles, dependerá que los riesgos asumidos sean recuperados o se concreten en pérdidas para la Sociedad.

Estas estimaciones se han realizado sobre la base de la mejor información disponible hasta la fecha de formulación de estas cuentas anuales, no existiendo ningún hecho que pudiera hacer cambiar dichas estimaciones. Cualquier acontecimiento futuro no conocido a la fecha de elaboración de estas estimaciones, podría dar lugar a modificaciones (al alza o a la baja), lo que se realizaría, en su caso, de forma prospectiva.

3. APLICACIÓN DE RESULTADOS

La propuesta de distribución del resultado del ejercicio 2019, formulada por los Administradores y que se espera sea aprobada por el Socio Único es la siguiente:

(Euros)	2019
Base de reparto	
Saldo de la cuenta de pérdidas y ganancias	(5.004.074)
	(5.004.074)
Aplicación	
A resultados negativos de ejercicios anteriores	(5.004.074)
	(5.004.074)



4. NORMAS DE REGISTRO Y VALORACIÓN

Los principales criterios de registro y valoración utilizados por la Sociedad en la elaboración de estas cuentas anuales son los siguientes:

4.1 Inmovilizado intangible

El inmovilizado intangible se valora inicialmente por su coste de adquisición o el coste de producción.

Después del reconocimiento inicial, el inmovilizado intangible se valora por su coste, menos la amortización acumulada y, en su caso, el importe acumulado de las correcciones por deterioro registradas.

Los activos intangibles se amortizan sistemáticamente de forma lineal en función de la vida útil estimada de los bienes y de su valor residual. Los métodos y periodos de amortización aplicados son revisados en cada cierre de ejercicio y, si procede, ajustados de forma prospectiva. Al menos al cierre del ejercicio, se evalúa la existencia de indicios de deterioro, en cuyo caso se estiman los importes recuperables, efectuándose las correcciones valorativas que procedan.

Concesiones

Las concesiones administrativas incluyen el coste de adquisición de determinados proyectos técnicos, derechos y gastos inherentes a los mismos y de la tramitación de determinadas concesiones para la explotación de minicentrales eléctricas, así como el coste de la cesión de uso de determinados terrenos por parte de un Ayuntamiento por un periodo de 97 años, en base al cual se amortiza de forma lineal.

La amortización de las concesiones para la explotación de las minicentrales eléctricas se realiza de forma lineal en un plazo de 25 años, que coincide con su vida útil estimada.

Aplicaciones informáticas

Esta partida incluye los costes incurridos en relación con las aplicaciones informáticas adquiridas a terceros. Su amortización se realiza de forma lineal a largo de su vida útil estimada de 3 años.

Las reparaciones que no representan una ampliación de la vida útil y los costes de mantenimiento son cargados en la cuenta de pérdidas y ganancias en el ejercicio en que se producen.


4.2 Inmovilizado material

El inmovilizado material se valora inicialmente por su coste, ya sea éste el precio de adquisición o el coste de producción.

Después del reconocimiento inicial, el inmovilizado material se valora por su coste, menos la amortización acumulada y, en su caso, el importe acumulado de las correcciones por deterioro registradas.

Las reparaciones que no representan una ampliación de la vida útil y los costes de mantenimiento son cargados en la cuenta de pérdidas y ganancias en el ejercicio en que se producen. Los costes de renovación, ampliación o mejora que dan lugar a un aumento de la capacidad productiva o a un alargamiento de la vida útil de los bienes, son incorporados al activo como mayor valor del mismo, dándose de baja, en su caso, el valor contable de los elementos sustituidos.

Los costes relacionados con grandes reparaciones de los elementos del inmovilizado material, con independencia de que los elementos afectados sean sustituidos o no, se identifican como un componente del coste del activo en la fecha en que se produzca la incorporación del mismo al patrimonio de la empresa y se amortizan durante el periodo que media hasta la siguiente gran reparación.



La amortización de los elementos del inmovilizado material se realiza, desde el momento en el que están disponibles para su puesta en funcionamiento, de forma lineal durante su vida útil estimada.

Los años de vida útil estimada para los distintos elementos del inmovilizado material son los siguientes:

	Años de vida útil
Construcciones	25 años
Mobiliario	6,6 años
Equipos para procesos de información	3 años

En cada cierre de ejercicio, la Sociedad revisa los valores residuales, las vidas útiles y los métodos de amortización del inmovilizado material y, si procede, se ajustan de forma prospectiva.

4.3 Inversiones inmobiliarias

Los terrenos y construcciones que se encuentran arrendados o en disposición de ponerse para arrendar a terceros se clasifican como inversiones inmobiliarias. Las inversiones inmobiliarias se valoran con los mismos criterios indicados para el inmovilizado material.

La amortización de las construcciones incluidas en este apartado que están alquiladas se realiza de forma lineal, en función de la vida útil estimada de 20-30 años. Aquellas construcciones que no están siendo utilizadas no son amortizadas, no obstante se realiza un test de deterioro sobre ellas.

4.4 Deterioro del valor de los activos no financieros


Al menos al cierre del ejercicio, la Sociedad evalúa si existen indicios de que algún activo no corriente o, en su caso, alguna unidad generadora de efectivo pueda estar deteriorado. Si existen indicios y, en cualquier caso, para los fondos de comercio y los activos intangibles con vida útil indefinida se estiman sus importes recuperables.

El importe recuperable es el mayor entre el valor razonable menos los costes de venta y el valor en uso. Cuando el valor contable es mayor que el importe recuperable se produce una pérdida por deterioro. El valor en uso es el valor actual de los flujos de efectivo futuros esperados, utilizando tipos de interés de mercado sin riesgo, ajustados por los riesgos específicos asociados al activo. Para aquellos activos que no generan flujos de efectivo, en buena medida, independientes de los derivados de otros activos o grupos de activos, el importe recuperable se determina para las unidades generadoras de efectivo a las que pertenecen dichos activos.

Las correcciones valorativas por deterioro y su reversión se contabilizan en la cuenta de pérdidas y ganancias. Las correcciones valorativas por deterioro se revierten cuando las circunstancias que las motivaron dejan de existir, excepto las correspondientes a los fondos de comercio. La reversión del deterioro tiene como límite el valor contable del activo que figuraría si no se hubiera reconocido previamente el correspondiente deterioro del valor.

4.5 Arrendamientos

Los contratos se califican como arrendamientos financieros cuando de sus condiciones económicas se deduce que se transfieren al arrendatario sustancialmente todos los riesgos y beneficios inherentes a la propiedad del activo objeto del contrato. En caso contrario, los contratos se clasifican como arrendamientos operativos.



Los activos adquiridos mediante arrendamiento financiero se registran de acuerdo con su naturaleza, por el menor entre el valor razonable del activo y el valor actual al inicio del arrendamiento de los pagos mínimos acordados, incluida la opción de compra, contabilizándose un pasivo financiero por el mismo importe. No se incluye en el cálculo de los pagos mínimos acordados las cuotas de carácter contingente, el coste de los servicios y los impuestos repercutibles por el arrendador. Los pagos realizados por el arrendamiento se distribuyen entre los gastos financieros y la reducción del pasivo. La carga financiera total del contrato se imputa a la cuenta de pérdidas y ganancias del ejercicio en que se devenga, aplicando el método del tipo de interés efectivo. A los activos se les aplican los mismos criterios de amortización, deterioro y baja que al resto de activos de su naturaleza.

Los pagos por arrendamientos operativos se registran como gastos en la cuenta de pérdidas y ganancias cuando se devengan.

4.6 Activos financieros

Clasificación y valoración

Préstamos y partidas a cobrar

En esta categoría se registran los créditos por operaciones comerciales y no comerciales, que incluyen los activos financieros cuyos cobros son de cuantía determinada o determinable, que no se negocian en un mercado activo y para los que se estima recuperar todo el desembolso realizado por la Sociedad, salvo, en su caso, por razones imputables a la solvencia del deudor.

En su reconocimiento inicial en el balance, se registran por su valor razonable, que, salvo evidencia en contrario, es el precio de la transacción, que equivale al valor razonable de la contraprestación entregada más los costes de transacción que les sean directamente atribuibles.

Tras su reconocimiento inicial, estos activos financieros se valoran a su coste amortizado.

No obstante, los créditos por operaciones comerciales con vencimiento no superior a un año y que no tienen un tipo de interés contractual, así como los anticipos y créditos al personal, los dividendos a cobrar y los desembolsos exigidos sobre instrumentos de patrimonio, cuyo importe se espera recibir en el corto plazo, se valoran inicialmente y posteriormente por su valor nominal, cuando el efecto de no actualizar los flujos de efectivo no es significativo.


La diferencia entre el valor razonable y el importe entregado de las fianzas por arrendamientos operativos se considera un pago anticipado por el arrendamiento y se imputa a la cuenta de pérdidas y ganancias durante el periodo del arrendamiento. Para el cálculo del valor razonable de las fianzas se toma como periodo remanente el plazo contractual mínimo comprometido.

Inversiones en el patrimonio de empresas del grupo, multigrupo y asociadas

Incluyen las inversiones en el patrimonio de las empresas sobre las que se tiene control (empresas del grupo), se tiene control conjunto mediante acuerdo estatutario o contractual con uno o más socios (empresas multigrupo) o se ejerce una influencia significativa (empresas asociadas).

En su reconocimiento inicial en el balance, se registran por su valor razonable, que, salvo evidencia en contrario, es el precio de la transacción, que equivale al valor razonable de la contraprestación entregada más los costes de transacción que les sean directamente atribuibles.

Cuando una inversión pasa a calificarse como empresa del grupo, multigrupo o asociada, se considera como coste de dicha inversión el valor contable que debiera tener la misma inmediatamente antes de que la empresa pase a tener dicha calificación. En su caso, los ajustes valorativos previos asociados a dicha inversión contabilizados directamente en el patrimonio neto, se mantendrán en éste hasta que dicha inversión se enajene o deteriore.



SOCIEDAD DE DESARROLLO DE NAVARRA, S.L.U.
Memoria correspondiente al ejercicio anual terminado el 31 de diciembre de 2019

En el valor inicial se incluye el importe de los derechos preferentes de suscripción y similares que se han adquirido.

Tras su reconocimiento inicial, estos activos financieros se valoran a su coste, menos, en su caso, el importe acumulado de las correcciones valorativas por deterioro.

En el caso de la venta de derechos preferentes de suscripción y similares o segregación de los mismos para ejercitarlos, el importe del coste de los derechos disminuirá el valor contable de los respectivos activos.

Activos financieros disponibles para la venta

Incluyen los valores representativos de deuda y los instrumentos de patrimonio que no se han incluido en las categorías anteriores.

En su reconocimiento inicial en el balance, se registran por su valor razonable, que, salvo evidencia en contrario, es el precio de la transacción, que equivale al valor razonable de la contraprestación entregada más los costes de transacción que les sean directamente atribuibles. Para los instrumentos de patrimonio se incluye en el valor inicial el importe de los derechos preferentes de suscripción y similares que se han adquirido.

Tras su reconocimiento inicial, estos activos financieros se valoran a su valor razonable, sin deducir los costes de transacción en los que se pudiera incurrir en su enajenación. Los cambios que se producen en el valor razonable se registran directamente en el patrimonio neto, hasta que el activo financiero cause baja del balance o se deteriore, momento en el que el importe reconocido en patrimonio neto se imputará en la cuenta de pérdidas y ganancias. No obstante, las pérdidas y ganancias que resulten por diferencias de cambio en activos financieros monetarios en moneda extranjera se registran en la cuenta de pérdidas y ganancias.

Los instrumentos de patrimonio cuyo valor razonable no puede ser estimado de manera fiable se valoran por su coste, menos, en su caso, el importe acumulado de las correcciones valorativas por deterioro de su valor.

En el caso de venta de derechos preferentes de suscripción y similares o segregación de los mismos para ejercitarlos, el importe del coste de los derechos disminuirá el valor contable de los respectivos activos.

Cancelación

Los activos financieros se dan de baja del balance de la Sociedad cuando han expirado los derechos contractuales sobre los flujos de efectivo del activo financiero o cuando se transfieren, siempre que en dicha transferencia se transmitan sustancialmente los riesgos y beneficios inherentes a su propiedad.

Si la Sociedad no ha cedido ni retenido sustancialmente los riesgos y beneficios del activo financiero, éste se da de baja cuando no se retiene el control. Si la Sociedad mantiene el control del activo, continúa reconociéndolo por el importe al que está expuesta por las variaciones de valor del activo cedido, es decir, por su implicación continuada, reconociendo el pasivo asociado. La diferencia entre la contraprestación recibida neta de los costes de transacción atribuibles, considerando cualquier nuevo activo obtenido menos cualquier pasivo asumido, y el valor en libros del activo financiero transferido, más cualquier importe acumulado que se haya reconocido directamente en el patrimonio neto, determina la ganancia o pérdida surgida al dar de baja el activo financiero y forma parte del resultado del ejercicio en que se produce.



La Sociedad no da de baja los activos financieros en las cesiones en las que retiene sustancialmente los riesgos y beneficios inherentes a su propiedad, tales como el descuento de efectos, las operaciones de factoring, las ventas de activos financieros con pacto de recompra a un precio fijo o al precio de venta más un interés y las titulaciones de activos financieros en las que la Sociedad retiene financiaciones subordinadas u otro tipo de garantías que absorben sustancialmente todas las pérdidas esperadas. En estos casos, la Sociedad reconoce un pasivo financiero por un importe igual a la contraprestación recibida.

Intereses y dividendos recibidos de activos financieros

Los intereses y dividendos de activos financieros devengados con posterioridad al momento de la adquisición se registran como ingresos en la cuenta de pérdidas y ganancias. Los intereses se reconocen utilizando el método del tipo de interés efectivo y los dividendos cuando se declara el derecho a recibirlos.

A estos efectos, en la valoración inicial de los activos financieros se registran de forma independiente, atendiendo a su vencimiento, el importe de los intereses explícitos devengados y no vencidos en dicho momento, así como el importe de los dividendos acordados por el órgano competente hasta el momento de la adquisición. Se entiende por intereses explícitos aquellos que se obtienen de aplicar el tipo de interés contractual del instrumento financiero.

Asimismo, cuando los dividendos distribuidos proceden inequívocamente de resultados generados con anterioridad a la fecha de adquisición porque se hayan distribuido importes superiores a los beneficios generados por la participada desde la adquisición, no se reconocen como ingresos, y minoran el valor contable de la inversión.

4.7 Deterioro del valor de los activos financieros

El valor en libros de los activos financieros se corrige por la Sociedad con cargo a la cuenta de pérdidas y ganancias cuando existe una evidencia objetiva de que se ha producido una pérdida por deterioro.


Para determinar las pérdidas por deterioro de los activos financieros, la Sociedad evalúa las posibles pérdidas tanto de los activos individuales, como de los grupos de activos con características de riesgo similares.

Instrumentos de deuda

Existe una evidencia objetiva de deterioro en los instrumentos de deuda, entendidos como las cuentas a cobrar, los créditos y los valores representativos de deuda, cuando después de su reconocimiento inicial ocurre un evento que supone un impacto negativo en sus flujos de efectivo estimados futuros.

La Sociedad considera como activos deteriorados (activos dudosos) aquellos instrumentos de deuda para los que existen evidencias objetivas de deterioro, que hacen referencia fundamentalmente a la existencia de impagos, incumplimientos, refinanciaciones y a la existencia de datos que evidencien la posibilidad de no recuperar la totalidad de los flujos futuros pactados o que se produzca un retraso en su cobro.

En el caso de los activos financieros valorados a su coste amortizado, el importe de las pérdidas por deterioro es igual a la diferencia entre su valor en libros y el valor actual de los flujos de efectivo futuros que se estima van a generar, descontados al tipo de interés efectivo existente en el momento del reconocimiento inicial del activo. Para los activos financieros a tipo de interés variable se utiliza el tipo de interés efectivo a la fecha de cierre de las cuentas anuales. Para los deudores comerciales y otras cuentas a cobrar, la Sociedad considera como activos dudosos aquellos saldos que tienen partidas vencidas para las que no existe seguridad de su cobro y los saldos de empresas que han solicitado un concurso de acreedores. La Sociedad considera para los instrumentos cotizados el valor de mercado de los mismos como sustituto del valor actual de los flujos de efectivo futuro, siempre que sea suficientemente fiable.



Para los "Activos financieros disponibles para la venta", cuando existen evidencias objetivas de que un descenso en el valor razonable se debe a su deterioro, las minusvalías latentes reconocidas como "Ajustes por cambios de valor" en el patrimonio neto se reconocen en la cuenta de pérdidas y ganancias.

La reversión del deterioro se reconoce como un ingreso en la cuenta de pérdidas y ganancias y tiene como límite el valor en libros del activo financiero que estaría registrado en la fecha de reversión si no se hubiese registrado el deterioro de valor.

Instrumentos de patrimonio

Existe una evidencia objetiva de que los instrumentos de patrimonio se han deteriorado cuando después de su reconocimiento inicial ocurre un evento o una combinación de ellos que suponga que no se va a poder recuperar su valor en libros debido a un descenso prolongado o significativo en su valor razonable. En este sentido, la Sociedad considera, en todo caso, que los instrumentos se han deteriorado ante una caída de un año y medio o de un 40% de su cotización, sin que se haya producido la recuperación de su valor.

En el caso de instrumentos de patrimonio valorados a valor razonable e incluidos en la cartera de "Activos financieros disponibles para la venta", la pérdida por deterioro se calcula como la diferencia entre su coste de adquisición y su valor razonable menos las pérdidas por deterioro previamente reconocidas. Las minusvalías latentes reconocidas como "Ajustes por cambios de valor" en el patrimonio neto se registran inmediatamente en la cuenta de pérdidas y ganancias cuando se determina que el descenso del valor razonable se debe a su deterioro. Si con posterioridad se recuperan todas o parte de las pérdidas por deterioro, su importe se reconoce en "Ajustes por cambios de valor" en el patrimonio neto.

En el caso de instrumentos de patrimonio valorados al coste, incluidos en la categoría de "Activos financieros disponibles para la venta", y de las inversiones en el patrimonio de empresas del grupo, multigrupo y asociadas, la pérdida por deterioro se calcula como la diferencia entre su valor en libros y el importe recuperable, que es el mayor importe entre su valor razonable menos los costes de venta y el valor actual de los flujos de efectivo futuros derivados de la inversión. Salvo mejor evidencia, en la estimación del deterioro se toma en consideración el patrimonio neto de la entidad participada, corregido por las plusvalías tácitas existentes en la fecha de la valoración.

La reversión de las correcciones valorativas por deterioro se registra en la cuenta de pérdidas y ganancias, con el límite del valor en libros que tendría la inversión en la fecha de reversión si no se hubiera registrado el deterioro de valor, para las inversiones en el patrimonio de empresas del grupo, multigrupo y asociadas. No obstante, en el caso de que se incrementase el valor razonable correspondiente a un instrumento de patrimonio, la corrección valorativa reconocida en ejercicios anteriores no revertirá con abono a la cuenta de pérdidas y ganancias y se registrará el incremento de valor razonable directamente contra el patrimonio neto.


4.8 Pasivos financieros

Clasificación y valoración

Débitos y partidas a pagar

Incluyen los pasivos financieros originados por la compra de bienes y servicios por operaciones de tráfico de la Sociedad y los débitos por operaciones no comerciales que no son instrumentos derivados.

En su reconocimiento inicial en el balance, se registran por su valor razonable, que, salvo evidencia en contrario, es el precio de la transacción, que equivale al valor razonable de la contraprestación recibida ajustado por los costes de transacción que les sean directamente atribuibles.



Tras su reconocimiento inicial, estos pasivos financieros se valoran por su coste amortizado. Los intereses devengados se contabilizan en la cuenta de pérdidas y ganancias, aplicando el método del tipo de interés efectivo.

No obstante, los débitos por operaciones comerciales con vencimiento no superior a un año y que no tengan un tipo de interés contractual, así como los desembolsos exigidos por terceros sobre participaciones, cuyo importe se espera pagar en el corto plazo, se valoran por su valor nominal, cuando el efecto de no actualizar los flujos de efectivo no es significativo.

Cancelación

La Sociedad da de baja un pasivo financiero cuando la obligación se ha extinguido.

Cuando se produce un intercambio de instrumentos de deuda con un prestamista, siempre que éstos tengan condiciones sustancialmente diferentes, se registra la baja del pasivo financiero original y se reconoce el nuevo pasivo financiero que surge. De la misma forma se registra una modificación sustancial de las condiciones actuales de un pasivo financiero.

La diferencia entre el valor en libros del pasivo financiero, o de la parte del mismo que se haya dado de baja, y la contraprestación pagada, incluidos los costes de transacción atribuibles, y en la que se recoge asimismo cualquier activo cedido diferente del efectivo o pasivo asumido, se reconoce en la cuenta de pérdidas y ganancias del ejercicio en que tenga lugar.

Cuando se produce un intercambio de instrumentos de deuda que no tengan condiciones sustancialmente diferentes, el pasivo financiero original no se da de baja del balance, registrando el importe de las comisiones pagadas como un ajuste de su valor contable. El nuevo coste amortizado del pasivo financiero se determina aplicando el tipo de interés efectivo, que es aquel que iguala el valor en libros del pasivo financiero en la fecha de modificación con los flujos de efectivo a pagar según las nuevas condiciones.

4.9 Efectivo y otros activos líquidos equivalentes


Este epígrafe incluye el efectivo en caja, las cuentas corrientes bancarias y los depósitos y adquisiciones temporales de activos que cumplen con todos los siguientes requisitos:

- Son convertibles en efectivo.
- En el momento de su adquisición su vencimiento no era superior a tres meses.
- No están sujetos a un riesgo significativo de cambio de valor.
- Forman parte de la política de gestión normal de tesorería de la Sociedad.

A efectos del estado de flujos de efectivo se incluyen como menos efectivo y otros activos líquidos equivalentes los descubiertos ocasionales que forman parte de la gestión de efectivo de la Sociedad.

4.10 Provisiones y contingencias

Los pasivos que resultan indeterminados respecto a su importe o a la fecha en que se cancelarán se reconocen en el balance como provisiones cuando la Sociedad tiene una obligación actual (ya sea por una disposición legal, contractual o por una obligación implícita o tácita), surgida como consecuencia de sucesos pasados, que se estima probable que suponga una salida de recursos para su liquidación y que es cuantificable.



Las provisiones se valoran por el valor actual de la mejor estimación posible del importe necesario para cancelar o transferir a un tercero la obligación, registrándose los ajustes que surjan por la actualización de la provisión como un gasto financiero conforme se van devengando. Cuando se trata de provisiones con vencimiento inferior o igual a un año, y el efecto financiero no es significativo, no se lleva a cabo ningún tipo de descuento. Las provisiones se revisan a la fecha de cierre de cada balance y son ajustadas con el objetivo de reflejar la mejor estimación actual del pasivo correspondiente en cada momento.

Las compensaciones a recibir de un tercero en el momento de liquidar las provisiones, se reconocen como un activo, sin minorar el importe de la provisión, siempre que no existan dudas de que dicho reembolso va a ser recibido, y sin exceder del importe de la obligación registrada. Cuando existe un vínculo legal o contractual de exteriorización del riesgo, en virtud del cual la Sociedad no esté obligada a responder del mismo, el importe de dicha compensación se deduce del importe de la provisión.

Por otra parte, se consideran pasivos contingentes aquellas posibles obligaciones, surgidas como consecuencia de sucesos pasados, cuya materialización está condicionada a que ocurran eventos futuros que no están enteramente bajo el control de la Sociedad y aquellas obligaciones presentes, surgidas como consecuencia de sucesos pasados, para las que no es probable que haya una salida de recursos para su liquidación o que no se pueden valorar con suficiente fiabilidad. Estos pasivos no son objeto de registro contable, detallándose los mismos en la memoria, excepto cuando la salida de recursos es remota.

4.11 Impuestos sobre beneficios

El gasto por impuesto sobre beneficios del ejercicio se calcula mediante la suma del impuesto corriente, que resulta de aplicar el correspondiente tipo de gravamen a la base imponible del ejercicio menos las bonificaciones y deducciones existentes, y de las variaciones producidas durante dicho ejercicio en los activos y pasivos por impuestos diferidos registrados. Se reconoce en la cuenta de pérdidas y ganancias, excepto cuando corresponde a transacciones que se registran directamente en el patrimonio neto, en cuyo caso el impuesto correspondiente también se registra en el patrimonio neto, y en la contabilización inicial de las combinaciones de negocios en las que se registra como los demás elementos patrimoniales del negocio adquirido.

Los impuestos diferidos se registran para las diferencias temporarias existentes en la fecha del balance entre la base fiscal de los activos y pasivos y sus valores contables. Se considera como base fiscal de un elemento patrimonial el importe atribuido al mismo a efectos fiscales.


El efecto impositivo de las diferencias temporarias se incluye en los correspondientes epígrafes de "Activos por impuesto diferido" y "Pasivos por impuesto diferido" del balance.

La Sociedad reconoce un pasivo por impuesto diferido para todas las diferencias temporarias imponibles, salvo, en su caso, para las excepciones previstas en la normativa vigente.

La Sociedad reconoce los activos por impuesto diferido para todas las diferencias temporarias deducibles, créditos fiscales no utilizados y bases imponibles negativas pendientes de compensar, en la medida en que resulte probable que la Sociedad disponga de ganancias fiscales futuras que permitan la aplicación de estos activos, salvo, en su caso, para las excepciones previstas en la normativa vigente.

En la fecha de cierre de cada ejercicio la Sociedad evalúa los activos por impuesto diferido reconocidos y aquellos que no se han reconocido anteriormente. En base a tal evaluación, la Sociedad procede a dar de baja un activo reconocido anteriormente si ya no resulta probable su recuperación, o procede a registrar cualquier activo por impuesto diferido no reconocido anteriormente siempre que resulte probable que la Sociedad disponga de ganancias fiscales futuras que permitan su aplicación.

Los activos y pasivos por impuesto diferido se valoran a los tipos de gravamen esperados en el momento de su reversión, según la normativa vigente aprobada, y de acuerdo con la forma en que racionalmente se espera recuperar o pagar el activo o pasivo por impuesto diferido.



Los activos y pasivos por impuesto diferido no se descuentan y se clasifican como activos y pasivos no corrientes, independientemente de la fecha esperada de realización o liquidación.

4.12 Clasificación de los activos y pasivos entre corrientes y no corrientes

Los activos y pasivos se presentan en el balance clasificados entre corrientes y no corrientes. A estos efectos, los activos y pasivos se clasifican como corrientes cuando están vinculados al ciclo normal de explotación de la Sociedad y se esperan vender, consumir, realizar o liquidar en el transcurso del mismo son diferentes a los anteriores y su vencimiento, enajenación o realización se espera que se produzca en el plazo máximo de un año; se mantienen con fines de negociación o se trata de efectivo y otros activos líquidos equivalentes cuya utilización no está restringida por un periodo superior a un año. En caso contrario se clasifican como activos y pasivos no corrientes.

4.13 Ingresos y gastos

De acuerdo con el principio de devengo, los ingresos y gastos se registran cuando ocurren, con independencia de la fecha de su cobro o de su pago.

Ingresos por ventas y prestaciones de servicios

Los ingresos se reconocen cuando es probable que la Sociedad reciba los beneficios o rendimientos económicos derivados de la transacción y el importe de los ingresos y de los costes incurridos o a incurrir pueden valorarse con fiabilidad. Los ingresos se valoran al valor razonable de la contrapartida recibida o por recibir, deduciendo los descuentos, rebajas en el precio y otras partidas similares que la Sociedad pueda conceder, así como, en su caso, los intereses incorporados al nominal de los créditos. Los impuestos indirectos que gravan las operaciones y que son repercutibles a terceros no forman parte de los ingresos.

La Sociedad incluye en el epígrafe "Importe neto de la cifra de negocios" de la Cuenta de pérdidas y ganancias, los dividendos de las sociedades participadas y los ingresos devengados procedentes de la financiación concedida y avales prestados dentro de su actividad ordinaria, así como los resultados obtenidos en la enajenación de las participaciones.

4.14 Elementos patrimoniales de naturaleza medioambiental


La actividad de la sociedad no produce ningún impacto medioambiental reseñable por lo que no dispone de sistemas ni equipos para minimizar los mismos, ni ha incurrido en gastos para la protección del medioambiente, ni existen riesgos por este concepto.

4.15 Transacciones con partes vinculadas

Las transacciones con partes vinculadas se contabilizan de acuerdo con las normas de valoración detalladas anteriormente. Los precios de las operaciones realizadas con partes vinculadas se encuentran adecuadamente soportados, por lo que los Administradores de la Sociedad consideran que no existen riesgos que pudieran originar pasivos fiscales significativos.

4.16 Indemnizaciones por despido

De acuerdo con la legislación laboral vigente, la Sociedad está obligada al pago de indemnizaciones a aquellos empleados con los que, en determinadas condiciones, rescinda sus relaciones laborales. Las indemnizaciones por despido susceptibles de cuantificación razonable se registran como gasto del ejercicio en el que existe una expectativa válida, creada por la Sociedad frente a los terceros afectados.




4.17 Estado de flujos de efectivo

El estado de flujos de efectivo ha sido elaborado utilizando el método indirecto, y en el mismo se utilizan las siguientes expresiones con el significado que se indica a continuación:

Actividades de explotación: actividades que constituyen los ingresos ordinarios de la sociedad, así como otras actividades que no pueden ser calificadas como de inversión o financiación.

Actividades de inversión: actividades de adquisición, enajenación o disposición por otros medios de activos a largo plazo y otras inversiones no incluidas en el efectivo y sus equivalentes.

Actividades de financiación: actividades que producen cambios en el tamaño y composición del patrimonio neto y de los pasivos que no forman parte de las actividades de explotación.



SOCIEDAD DE DESARROLLO DE NAVARRA, S.L.U.
Memoria correspondiente al ejercicio anual terminado el 31 de diciembre de 2019

5. INMOVILIZADO INTANGIBLE

El detalle y los movimientos de las distintas partidas que componen el inmovilizado intangible son los siguientes:

(Euros)	Saldo inicial	Altas y dotaciones	Traspasos	Saldo final
Ejercicio 2019				
Coste				
Concesiones	1.536.736	-	-	1.536.736
Aplicaciones informáticas	148.742	-	-	148.742
	1.685.478	-	-	1.685.478
Amortización acumulada				
Concesiones	(217.895)	(276)	-	(218.171)
Aplicaciones informáticas	(137.894)	(2.985)	-	(140.879)
	(355.789)	(3.261)	-	(359.050)
Correcciones valorativas por deterioro				
Concesiones	(1.303.750)			(1.303.750)
	(1.303.750)	-	-	(1.303.750)
Valor neto contable	25.939			22.678

(Euros)	Saldo inicial	Altas y dotaciones	Traspasos	Saldo final
Ejercicio 2018				
Coste				
Concesiones	1.536.736	-	-	1.536.736
Aplicaciones informáticas	138.267	10.475	-	148.742
	1.675.003	10.475	-	1.685.478
Amortización acumulada				
Concesiones	(217.619)	(276)	-	(217.895)
Aplicaciones informáticas	(137.402)	(492)	-	(137.894)
	(355.021)	(768)	-	(355.789)
Correcciones valorativas por deterioro				
Concesiones	(1.303.750)	-	-	(1.303.750)
	(1.303.750)	-	-	(1.303.750)
Valor neto contable	16.232			25.939

Dentro del epígrafe de Concesiones se incluye un importe de 1.433.339 euros correspondiente al coste de la cesión de determinados terrenos realizada a la Sociedad por un Ayuntamiento en el ejercicio 2003, por un plazo de 97 años. Los citados terrenos revertirán al Ayuntamiento una vez concluido el plazo establecido de cesión, así como en el caso de que desaparezca o se incumplan los fines que motivaron su cesión. En caso de reversión, el Ayuntamiento devolverá a la Sociedad el valor en renta en el momento en que ésta se produzca.

SOCIEDAD DE DESARROLLO DE NAVARRA, S.L.U.
Memoria correspondiente al ejercicio anual terminado el 31 de diciembre de 2019

Como consecuencia de la negativa del Ayuntamiento a la desafectación de los terrenos, la Sociedad no puede solicitar la reversión de los mismos, motivo por el cual, deterioró el valor neto contable de las concesiones en el ejercicio finalizado el 31 de diciembre de 2011.

Al 31 de diciembre de 2019 y 2018, no existen compromisos firmes de compra de inmovilizado intangible.

La Sociedad tiene aplicaciones informáticas y concesiones totalmente amortizadas al 31 de diciembre de 2019 por importe de 122.799 y 82.792 euros, respectivamente (122.799 y 82.792 euros al 31 de diciembre de 2018).

6. INMOVILIZADO MATERIAL

El detalle y los movimientos de las distintas partidas que componen el inmovilizado material son los siguientes:

(Euros)	Saldo inicial	Altas y dotaciones	Bajas	Saldo final
Ejercicio 2019				
Coste				
Construcciones	1.453.435	-	-	1.453.435
Instalaciones técnicas y otro inmovilizado material	321.703	30.021	-	351.724
	1.775.138	30.021	-	1.805.159
Amortización acumulada				
Construcciones	(1.029.867)	(44.413)	-	(1.074.280)
Instalaciones técnicas y otro inmovilizado material	(251.154)	(16.542)	-	(267.696)
	(1.281.021)	(60.955)	-	(1.341.976)
Valor neto contable	494.117			463.183
Ejercicio 2018				
Coste				
Construcciones	1.453.435	-	-	1.453.435
Instalaciones técnicas y otro inmovilizado material	279.322	42.381	-	321.703
	1.732.757	42.381	-	1.775.138
Amortización acumulada				
Construcciones	(979.537)	(50.330)	-	(1.029.867)
Instalaciones técnicas y otro inmovilizado material	(245.263)	(5.891)	-	(251.154)
	(1.224.800)	(56.221)	-	(1.281.021)
Valor neto contable	507.957			494.117

No existen elementos de inmovilizado material situados fuera del territorio español.

El detalle de los activos materiales totalmente amortizados al 31 de diciembre es el siguiente:

SOCIEDAD DE DESARROLLO DE NAVARRA, S.L.U.
Memoria correspondiente al ejercicio anual terminado el 31 de diciembre de 2019

(Euros)	2019	2018
Construcciones	269.142	269.142
Instalaciones técnicas y otro inmovilizado material	216.090	216.090
	485.232	485.232

No existen compromisos firmes de compra de inmovilizado material a 31 de diciembre de 2019 ni 2018.

La política de la Sociedad es formalizar pólizas de seguros para cubrir los posibles riesgos a los que están sujetos los diversos elementos de su inmovilizado material. Al 31 de diciembre no existe déficit de cobertura sobre el valor en libros del inmovilizado.

Los elementos de inmovilizado material se encuentran libres de cargas y gravámenes.

7. INVERSIONES INMOBILIARIAS

El detalle y los movimientos de las distintas partidas que componen las inversiones inmobiliarias son los siguientes:

(Euros)	Saldo inicial	Altas y dotaciones	Bajas	Saldo final
Ejercicio 2019				
Coste				
Terrenos	240.405	-	(240.405)	-
Construcciones	397.275	-	(250.000)	147.275
	637.680	-	(490.405)	147.275
Amortización acumulada				
Construcciones	-	-	-	-
	-	-	-	-
Correcciones valorativas por deterioro				
Terrenos	(240.405)	-	240.405	-
Construcciones	(250.000)	-	250.000	-
	(490.405)	-	490.405	-
Valor neto contable	147.275			147.275

Las bajas se corresponde con la enajenación en el ejercicio 2019, de las naves localizadas en fitero, por las cuales la Sociedad ha obtenido un beneficio de 189.209 euros.

SOCIEDAD DE DESARROLLO DE NAVARRA, S.L.U.
Memoria correspondiente al ejercicio anual terminado el 31 de diciembre de 2019

(Euros)	Saldo Inicial	Altas y dotaciones	Bajas	Saldo final
Ejercicio 2018				
Coste				
Terrenos	240.405	-	-	240.405
Construcciones	397.275	-	-	397.275
	637.680	-	-	637.680
Amortización acumulada				
Construcciones	-	-	-	-
	-	-	-	-
Correcciones valorativas por deterioro				
Terrenos	(240.405)	-	-	(240.405)
Construcciones	(250.000)	-	-	(250.000)
	(490.405)	-	-	(490.405)
Valor neto contable	147.275			147.275

Generalmente los activos que se incluyen en este epígrafe corresponden a terrenos y construcciones recibidos de empresas a las que la Sociedad ha prestado financiación con garantía hipotecaria. También se incluyen activos adquiridos para apoyar a empresas en dificultades económicas en el marco de su plan de viabilidad.

No existen inversiones inmobiliarias situadas fuera del territorio español y todas ellas se encuentran libres de cargas y gravámenes.

8. INVERSIONES EN EL PATRIMONIO DE EMPRESAS DEL GRUPO, MULTIGRUPO Y ASOCIADAS

El detalle y los movimientos de la partida de Instrumentos de Patrimonio son los siguientes:

(Euros)	Saldo inicial al 01.01.2019	Adiciones o dotaciones	Retiros o desinversiones	Trasposos	Saldo final al 31.12.2019
Instrumentos de patrimonio					
Participaciones en empresas del grupo	14.472.928	-	-	-	14.472.928
Participaciones en empresas asociadas	57.822.113	2.120.133	(14.462.574)	624.990	46.104.662
Deterioro de valor en participaciones en empresas del grupo	(6.475.964)	(214.358)	-	-	(6.690.322)
Deterioro de valor en participaciones en empresas asociadas	(39.417.331)	-	4.907.991	-	(34.509.340)
	26.401.745				19.377.928

SOCIEDAD DE DESARROLLO DE NAVARRA, S.L.U.
Memoria correspondiente al ejercicio anual terminado el 31 de diciembre de 2019

8.1 Descripción de los principales movimientos

El detalle de las altas y las bajas del ejercicio 2019 en las participaciones en empresas del grupo y asociadas es el siguiente:

(Euros)	Altas	Bajas	Trasposos
Empresas asociadas			
Protectora de Carnes, S.L. (1)	341.250	-	-
Navarra Tech Transfer, F.C.R. (2)	587.250	-	-
Medibiofarma, S.L. (3)	1.000.000	-	-
Innoup Pharma, S.L. (4)	167.508	-	624.990
Egrin Alimentación, S.L. (5)	24.125	-	-
Suances Inversiones Biotech, S.L. (6)	-	(2.326.605)	-
Ecoenergía Sistemas Alternativos, S.L. (7)	-	(246.132)	-
Fondo de Desarrollo Turístico, S.P.E., S.A. (8)	-	(1.315.838)	-
Ronda TIC F.C.R. (9)	-	(2.850.000)	-
Pharmamodelling S.L. (10)	-	(65.000)	-
Proretina Therapeutics, S.L. (11)	-	(608.999)	-
Vectia Mobility, S.L. (12)	-	(3.450.000)	-
Vectia Research & Development, A.I.E. (12)	-	(3.600.000)	-
	2.120.133	(14.462.574)	624.990

- (1) La sociedad participada Protectora de Carnes, S.L. ha procedido a realizar una ampliación de capital la cual ha sido suscrita por todos los socios en función de su participación, manteniendo la Sociedad su participación en un 20,00%.
- (2) La sociedad participada Navarra Tech Transfer, F.C.R. ha procedido a realizar una ampliación de capital la cual ha sido suscrita por todos los socios en función de su participación, manteniendo la Sociedad su participación en un 50,00%.
- (3) La Sociedad ha entrado en el capital social de Medibiofarma, S.L. tras dos ampliaciones de capital ocurridas en el ejercicio 2019, en las cuales ha alcanzado un porcentaje de participación de un 21,32%.
- (4) La Sociedad ha acudido a una ampliación de capital de la sociedad participada Innoup Pharma, S.L., a la que no han acudido todos los socios por igual, de forma que el porcentaje de participación ha aumentado hasta alcanzar el 24,57% (20,00% en el ejercicio 2018).
- (5) La Sociedad ha acudido a una ampliación de capital de la sociedad participada Egrin Alimentación, S.L., a la que no han acudido todos los socios por igual, de forma que el porcentaje de participación ha aumentado hasta alcanzar el 24,98% (21,43% en el ejercicio 2018).
- (6) La sociedad participada Suances Inversiones Biotech, S.L., ha procedido a la devolución de la prima de emisión a los socios previa a la disolución de la sociedad.
- (7) La Sociedad ha vendido la totalidad de su participación en Ecoenergía Sistemas Alternativos, S.L., obteniendo un beneficio de 87.406 euros.
- (8) La Sociedad ha procedido a dar de baja la participación en Fondo de Desarrollo Turístico, S.P.E., S.A., debido a que se ha dictado auto de liquidación de la misma.
- (9) La Sociedad ha procedido a dar de baja la participación en Ronda TIC F.C.R., debido a que se ha procedido a su liquidación.
- (10) La Sociedad ha vendido la totalidad de su participación en Pharmamodelling, S.L., obteniendo un beneficio de 84.926 euros.
- (11) La Sociedad ha procedido a dar de baja su participación en Proretina Therapeutics, S.L. por encontrarse en situación de extinción.
- (12) La Sociedad ha vendido la totalidad de sus participaciones en Vectia Mobility, S.L., y Vectia Research & Development, A.I.E., al Grupo CAF. La venta se realiza por el importe del precio de adquisición de la Sociedad, sin que exista beneficio o pérdida en la operación.

SOCIEDAD DE DESARROLLO DE NAVARRA, S.L.U.
Memoria correspondiente al ejercicio anual terminado el 31 de diciembre de 2019

El detalle de las altas y las bajas del ejercicio 2018 en las participaciones en empresas del grupo y asociadas es el siguiente:

(Euros)	Altas	Bajas	Traspasos
Empresas asociadas			
Nabratech Technologies, S.L.(1)	446.456	-	-
Punto Futuro, F.C.R. (5)	-	(1.785.636)	-
Operador Neutro Navarra, S.L. (6)	-	(187.200)	-
Vectia Mobility, S.L. (2)	450.000	-	-
Vectia Research & Development, A.I.E. (2)	600.000	-	-
Navarra Tech Transfer, F.C.R.	62.250	-	-
Dynamobel, S.A. (3)	-	-	15.355.145
Getting Robotika, S.L. (4)	-	-	100.000
	1.558.706	(1.972.836)	15.455.145

- (1) La sociedad participada Nabratech Technologies S.L. ha procedido a realizar una ampliación de capital la cual ha sido suscrita por todos los socios en función de su participación, manteniendo la Sociedad su participación en un 29,76%.
- (2) La Sociedad poseía en el ejercicio 2017 aproximadamente un 30% de participación del proyecto global en Vectia. En el ejercicio 2018 ha acudido a sendas ampliaciones de capital manteniendo el porcentaje de participación global inicial.
- (3) Consecuencia de la capitalización de un préstamo vencido, líquido y exigible por importe de 15.355.145 euros, se ha adquirido la participación de un 32,44% y se ha traspasado el coste y el deterioro registrado en este y en ejercicios anteriores como inversiones financieras, a inversiones en empresas del grupo y asociadas (Nota 9.1).
- (4) Consecuencia de la capitalización de un préstamo vencido, líquido y exigible por importe de 100.000 euros, se ha adquirido la participación de aproximadamente un 22% y se ha traspasado el coste y el deterioro registrado en ejercicios anteriores como inversiones financieras, a inversiones en empresas del grupo y asociadas (Nota 9.1).
- (5) Sociedad liquidada en el ejercicio 2018, por lo que se procedió a darla de baja.
- (6) Devolución parcial de la prima de emisión.

Deterioro del valor

La Sociedad ha analizado el posible deterioro de valor de las participaciones mantenidas en las empresas del grupo y asociadas, realizando las correspondientes correcciones en el caso de que el valor recuperable resulte inferior al valor en libros de las citadas participaciones.

El importe recuperable se ha calculado como el valor actual de las participaciones de la Sociedad en los flujos de efectivo que se espera que genere dichas sociedades del grupo y asociadas, procedentes de su actividad ordinaria, así como de su enajenación. En caso de no disponer de un análisis de flujos de efectivo esperados fiable, en la estimación del deterioro se toma en consideración el patrimonio neto de la entidad participada, corregido por las plusvalías tácitas existentes en la fecha de la valoración.

SOCIEDAD DE DESARROLLO DE NAVARRA, S.L.U.
Memoria correspondiente al ejercicio anual terminado el 31 de diciembre de 2019

8.2 Descripción de las inversiones en empresas del grupo y asociadas

Ejercicio 2019 Euros	Información contable (1)										Valor en libros			
	Porcentaje de participación		Capital	Reservas (2)	Otras partes del patrimonio neto (3)	Explotación	Resultado		Total	Patrimonio neto total	Coste	Deterioro del ejercicio	Deterioro acumulado	Dividendos recibidos
	Directa	Indirecta					Actividades continuadas	Actividades interrumpidas						
Participaciones en empresas del grupo -														
Potasas de Subiza, S.A.	100%	0%	250.000	3.228.776	-	114.772	2.004.914	-	2.004.914	5.483.690	7.040.652	-	-	-
Start Up Capital Navarra, S.A.	68%	0%	1.863.600	(484.277)	-	(313.338)	(313.318)	-	(313.318)	1.066.005	3.382.276	(214.358)	(2.640.322)	-
Parque de la Naturaleza de Navarra, S.A.	45%	0%	1.800.000	(47.085.200)	-	(2.694.430)	(2.694.945)	-	(2.694.945)	(47.980.145)	4.050.000	-	(4.050.000)	-
Participaciones en empresas asociadas -														
Dynamobel, S.L.	32%	0%	1.171.000	24.195.000	(2.047.000)	(537.024)	(1.638.582)	-	(1.638.582)	21.680.418	15.355.145	-	(15.355.145)	-
Cavier Persé, S.L. (4)	80%	0%	-	-	-	-	-	-	-	-	8.774.095	-	(8.774.095)	-
Navarra Iniciativas Empresariales, S.A. (4) (5)	31%	0%	-	-	-	-	-	-	-	-	6.972.000	-	(6.972.000)	-
Sentifi 2000, S.L.	25%	0%	2.650.410	(554.039)	-	(52.782)	(349.468)	-	(349.468)	1.746.903	4.000.000	-	-	-
Protectora de carnes, S.L.	20%	0%	3.651.875	3.180.979	-	(779.557)	(842.341)	-	(842.341)	5.990.513	1.861.250	-	-	-
Nabratech Technologies, S.L.	28%	0%	4.135.131	4.478.182	-	344.123	570.621	-	570.621	9.183.934	1.804.233	-	-	-
Iden Biotechnology, S.L.	20%	0%	130.720	82.320	568.145	(1.457.479)	(1.454.093)	-	(1.454.093)	(672.907)	1.483.612	-	(1.483.612)	-
Navarra Tech Transfer, F.C.R.	50%	0%	2.388.500	(180.467)	-	(122.058)	(122.058)	-	(122.058)	2.055.975	1.174.500	-	-	-
Mediobifarma, S.L.	21%	0%	14.070	3.803.883	251.594	(112.671)	(95.268)	-	(95.268)	3.974.279	1.000.000	-	(1.000.000)	-
Soluciones y Sistemas Solares, S.L. (4) (5)	37%	0%	-	-	-	-	-	-	-	-	792.498	-	-	-
Innoup Pharma, S.L.	25%	0%	107.437	1.777.509	-	(59.851)	71.810	-	71.810	1.956.756	-	-	-	-
Investigaciones y Desarrollos Eólicos, S.L.	45%	0%	286.669	(1.289.151)	-	(21.562)	(21.735)	-	(21.735)	(1.044.217)	572.727	-	(572.727)	-
Albyn Medical, S.L.	23%	0%	1.642.269	1.235.147	771.976	1.857.040	1.808.998	-	1.808.998	5.256.389	377.473	-	-	-
Mondragon Navarra, SPE (4) (5)	25%	0%	437.000	(20.872)	-	(14.888)	(14.888)	-	(14.888)	401.240	352.530	-	(251.761)	-
Egrin Alimentación, S.L.	25%	0%	534.317	260.264	-	102.065	46.548	-	46.548	841.129	252.660	-	-	-
Operador Neutro Navanto, S.L.	31%	0%	15.000	(148.376)	-	985.025	757.822	-	757.822	624.447	202.800	-	-	-
MG Nutrición S.L.	34%	0%	5.077	95.960	-	(12.365)	(12.365)	-	(12.365)	88.672	100.000	-	-	-
Getting Robotika, S.L. (4) (5)	22%	0%	-	-	-	-	-	-	-	-	100.000	-	(100.000)	-
Suances Inversiones Biotech, S.L.	35%	0%	3.000	31.518	-	(367.160)	3.159.014	-	3.159.014	3.193.532	84.139	-	-	-
Ecolive Vertical S.L.	45%	0%	3.000	158.884	-	65.244	59.486	-	59.486	221.370	45.000	-	-	-
										60.577.590	(214.358)		(41.199.862)	

- (1) La información contable de estas sociedades ha sido obtenida de sus últimos estados financieros disponibles o cuentas anuales.
 Incluye prima de emisión, reservas, acciones propias, resultados de ejercicios anteriores, otras aportaciones de socios y otros instrumentos de patrimonio.
 (2) Otras partidas del patrimonio que no forman parte de los fondos propios y, en su caso, dividiendo a cuenta.
 (3) Datos no disponibles.
 (4) Sociedad en concurso de acreedores
 (5)

SOCIEDAD DE DESARROLLO DE NAVARRA, S.L.U.
Memoria correspondiente al ejercicio anual terminado el 31 de diciembre de 2019

Ejercicio 2018 Euros	Denominación	Información contable (1)										Valor en libros								
		Porcentaje de participación		Capital	Reservas (2)	Otras partidas del patrimonio neto (3)	Explotación	Resultado		Total	Patrimonio neto total	Coste	Deterioro del ejercicio	Deterioro acumulado	Dividendos recibidos					
		Directa	Indirecta					Actividades continuadas	Actividades interrumpidas											
	Participaciones en empresas del grupo -																			
	Potasas de Subiza, S.A.	100%	0%	250.000	1.846.478	-	(94.728)	2.172.285	-	2.172.285	4.288.763	7.040.652	-	-	-	-	-	-	-	-
	Start Up Capital Navarra, S.A.	68%	0%	1.869.600	(353.421)	20	(131.227)	(130.876)	-	(130.876)	1.379.323	3.382.276	-	-	(2.425.964)	-	-	-	-	-
	Parque de la Naturaleza de Navarra, S.A.	45%	0%	1.800.000	(44.648.318)	-	(2.430.798)	(2.436.862)	-	(2.436.862)	(45.285.200)	4.050.000	-	-	(4.050.000)	-	-	-	-	-
	Participaciones en empresas asociadas -																			
	Dynamobel, S.L.	24%	0%	1.171.000	26.527.442	179.841	(1.257.653)	(2.319.921)	-	(2.319.921)	25.568.362	15.355.145	-	-	(15.355.145)	-	-	-	-	-
	Ecoenergía Sistemas Alternativos, S.L.	25%	0%	566.747	(1.414.828)	(116.348)	990.534	965.429	-	965.429	-	246.132	-	-	-	-	-	-	-	-
	Fondo de Desarrollo Turístico, S.P.E., S.A. (4) (5)	33%	0%	-	-	-	-	-	-	-	-	1.315.838	-	-	(1.315.838)	-	-	-	-	-
	Caviar Persé, S.L. (4)	80%	0%	-	-	-	-	-	-	-	-	8.774.095	-	-	(8.774.095)	-	-	-	-	-
	Navarra Iniciativas Empresariales, S.A. (4) (5)	31%	0%	-	-	-	-	-	-	-	-	6.972.000	-	-	(6.972.000)	-	-	-	-	-
	Protetina Therapeutics, S.L. (4) (5)	23%	0%	-	-	-	-	-	-	-	-	608.999	-	-	(608.999)	-	-	-	-	-
	Sentil 2000, S.L.	25%	0%	2.650.410	1.003.191	-	(1.150.248)	(1.419.838)	-	(1.419.838)	2.233.763	4.000.000	-	-	-	-	-	-	-	-
	Protectora de carnes, S.L.	20%	0%	3.651.875	3.135.072	1.133.341	(1.012.117)	(1.091.310)	-	(1.091.310)	6.828.978	1.520.000	-	-	-	-	-	-	-	-
	Nabratech Technologies, S.L.	29%	0%	3.870.393	1.399.388	471.750	(973)	608.488	-	608.488	6.350.019	1.604.233	-	-	-	-	-	-	-	-
	Iclen Biotechnology, S.L.	20%	0%	127.382	1.077.090	522.810	(1.327.304)	(1.291.432)	-	(1.291.432)	435.860	1.483.612	-	-	(1.483.612)	-	-	-	-	-
	Navarra Tech Transfer, F.C.R.	50%	0%	1.179.250	(63.471)	-	(116.997)	(116.997)	-	(116.997)	988.782	587.250	-	-	(1.000.000)	-	-	-	-	-
	Soluciones y Sistemas Solares, S.L. (4) (5)	37%	0%	-	-	-	-	-	-	-	-	1.000.000	-	-	(1.000.000)	-	-	-	-	-
	Pharmamodelling S.L.	21%	0%	169.950	(104.611)	181.169	(73.588)	(55.476)	-	(55.476)	191.032	65.000	-	-	(50.343)	-	-	-	-	-
	Ronda TTC F.C.R.	29%	0%	10.000.000	(10.517.721)	-	(7.296)	(7.296)	-	(7.296)	(525.017)	2.850.000	-	-	(2.850.000)	-	-	-	-	-
	Investigaciones y Desarrollos Eólicos, S.L.	45%	0%	266.669	(1.306.532)	27.108	(44.711)	(44.711)	-	(44.711)	(1.057.466)	572.727	-	-	(572.727)	-	-	-	-	-
	Albyn Medical, S.L.	43%	0%	1.642.269	1.459.530	26.182	1.064.753	1.064.753	-	1.064.753	4.192.734	377.473	-	-	-	-	-	-	-	-
	Mondragon Navarra, SPE (4) (5)	25%	0%	437.000	(1.005)	(9.045)	(12.940)	(10.822)	-	(10.822)	416.128	352.530	-	-	(251.761)	-	-	-	-	-
	Egrin Alimentación, S.L.	25%	0%	446.192	202.640	-	102.871	59.755	-	59.755	707.587	228.535	-	-	-	-	-	-	-	-
	Operador Neutro Navarra, S.L.	31%	0%	15.000	228.507	-	151.186	108.060	-	108.060	351.567	202.800	-	-	-	-	-	-	-	-
	MG Nutrición S.L. (4)	34%	0%	-	-	-	-	-	-	-	-	100.000	-	-	(100.000)	-	-	-	-	-
	Getting Robotika, S.L. (4) (5)	22%	0%	-	-	-	-	-	-	-	-	100.000	-	-	(100.000)	-	-	-	-	-
	Vectia Mobility, S.L.	30%	0%	5.824.890	(1.472.197)	-	(3.762.409)	(3.029.325)	-	(3.029.325)	1.323.368	3.600.000	-	-	-	-	-	-	-	-
	Vectia Research & Development, A.I.E.	30%	0%	17.141.459	(6.862.896)	-	(2.703.175)	(2.744.556)	-	(2.744.556)	8.534.007	3.450.000	-	-	(7.628)	-	-	-	-	-
	Suances Inversiones Biotech, S.L.	35%	0%	3.000	6.744.950	-	(46.173)	(34.630)	-	(34.630)	6.713.320	2.335.560	-	-	-	-	-	-	-	-
	Eolve Vertical S.L.	45%	0%	3.000	75.410	-	108.095	99.469	-	99.469	177.879	45.000	-	-	-	-	-	-	-	-
											72.219.857				(45.818.112)					

(1) La información contable de estas sociedades ha sido obtenida de sus últimos estados financieros disponibles o cuentas anuales.

(2) Incluye prima de emisión, reservas, acciones propias, resultados de ejercicios anteriores, otras aportaciones de socios y otros instrumentos de patrimonio.

(3) Otras partidas del patrimonio que no forman parte de los fondos propios y, en su caso, dividiendo a cuenta.

(4) Datos no disponibles.

(5) Sociedad en concurso de acreedores

SOCIEDAD DE DESARROLLO DE NAVARRA, S.L.U.
INFORME DE GESTIÓN

Los resultados de las sociedades del grupo y asociadas indicados en los cuadros anteriores corresponden en su totalidad a operaciones continuadas. Ninguna de las sociedades cotiza en bolsa ni ha repartido dividendos en el ejercicio.

La descripción de la actividad principal y el domicilio social de cada una de las sociedades detalladas anteriormente son los siguientes:

Denominación	Actividad	Domicilio
<u>Participaciones en empresas del grupo -</u>		
Potasas de Subiza, S.A.	Actividad medioambiental y de recomposición de tejido industrial	Olaz-Subiza (Navarra)
Start Up Capital Navarra, S.A.	Promoción y fomento de empresas a través de su participación temporal	Noáin (Navarra)
Parque de la Naturaleza de Navarra, S.A.	Explotación de instalaciones de ocio	Pamplona (Navarra)
<u>Participaciones en empresas asociadas -</u>		
Dynamobel, S.L.	Fabricación y comercialización de mobiliario de oficina	Peralta (Navarra)
Caviar Persé, S.L.	Elaboración de caviar	Yesa (Navarra)
Navarra Iniciativas Empresariales, S.A.	Promoción y desarrollo de empresas navarras con participación temporal en su capital	Pamplona (Navarra)
Sentil 2000, S.L.	Compraventa y explotación de todo tipo de máquinas automáticas expendedoras de productos y otros.	Peralta (Navarra)
Protectora de carnes, S.L.	Explotación del abastecimiento de carnes e industrias derivadas o anejas al sacrificio de ganados	Pamplona (Navarra)
Nabratech Technologies, S.L.	Diseño, desarrollo, fabricación y comercialización de componentes para aerogeneradores eólicos	Pamplona (Navarra)
Iden Biotechnology, S.L.	Generación de conocimiento biotecnológico, así como su transferencia y/o su explotación.	Noáin (Navarra)
Navarra Tech Transfer, F.C.R.	Toma de participaciones temporales en el capital de empresas no financieras y de naturaleza no inmobiliaria no cotizadas	Pamplona (Navarra)
Medibiofarma, S.L.	Generación de programas de investigación farmacéutica innovadores y de alta calidad basados en la modulación de objetivos terapéuticos clínicamente validados para el tratamiento del cáncer y las enfermedades neurodegenerativas.	Noáin (Navarra)
Soluciones y Sistemas Solares, S.L.	Producción de energía a través de energías renovables	Valencia (Valencia)
Innoup Pharma, S.L.	Investigación en nanotecnología, que busca desarrollar soluciones para la administración de medicamentos por vía oral.	Noáin (Navarra)
Investigaciones y Desarrollos Eólicos, S.L.	Estudio, I+D, promoción, construcción y adaptación de materiales e innovaciones tecnológicas de generación de energía	Pamplona (Navarra)
Albyn Medical, S.L.	Diseño, fabricación y comercialización de equipamiento y consumible médicos	Barcelona (Barcelona)
Mondragon Navarra, SPE	Promoción y fomento de empresas a través de su participación temporal	Pamplona (Navarra)
Egrín Alimentación, S.L.	Elaboración y distribución de comida preparada	Lodosa (Navarra)
Operador Neutro Navarro, S.L.	Instalación, construcción, mantenimiento de redes de fibra óptica y arrendamiento de éstas a terceros	Cordovilla (Navarra)
MG Nutricion S.L.	Desarrollo de un test genético orientado a prevenir enfermedades y así favorecer un envejecimiento saludable mediante pautas dietéticas genéticamente personalizadas	Pamplona (Navarra)
Getting Robotika, S.L.	Diseño, desarrollo y comercialización de células robotizadas para el rebarbado de piezas en el sector de la fundición y forja.	Alsasua (Navarra)
Suances Inversiones Biotech, S.L.	Suscripción, adquisición, gestión, disfrute y enajenación de acciones o participaciones representativas de capital social de cualquier sociedad.	Alcobendas (Madrid)
Eolve Vertical S.L.	Prestación de servicios de mantenimiento, prevención e ingeniería en el sector eólico principalmente	Huarte (Navarra)
Ecoenergía Sistemas Alternativos, S.L.	Explotación de patentes dedicada a la depuración de purines	Pamplona (Navarra)
Fondo de Desarrollo Turístico, S.P.E., S.A.	Promoción y fomento de empresas a través de su participación temporal	Pamplona (Navarra)
Preretina Therapeutics, S.L.	Desarrollo de fármacos para el tratamiento de las distrofias y degeneraciones retinianas	Noáin (Navarra)
Pharmamodelling S.L.	Consultoría en procesos farmacocinéticos y farmacodinámicos	Noáin (Navarra)
Ronda TIC F.C.R.	Fondo de inversión en pequeñas y medianas empresas.	Pamplona (Navarra)
Vectia Mobility, S.L.	Investigación, diseño, desarrollo, fabricación, comercialización y mantenimiento de autobuses híbridos y eléctricos.	Castejón (Navarra)
Vectia Research & Development, A.I.E.	Investigación y desarrollo de autobuses híbridos y eléctricos o cualquiera de sus subsistemas o partes integrantes y concesión de licencias a terceros.	Castejón (Navarra)

SOCIEDAD DE DESARROLLO DE NAVARRA, S.L.U.
Memoria correspondiente al ejercicio anual terminado el 31 de diciembre de 2019

9. ACTIVOS FINANCIEROS

La composición de los activos financieros, excepto las inversiones en el patrimonio de empresas del grupo, multigrupo y asociadas (Nota 8), al 31 de diciembre es la siguiente:

(Euros)	Instrumentos de patrimonio	Créditos, derivados y otros	Total
Ejercicio 2019			
Activos financieros a largo plazo			
Préstamos y partidas a cobrar	-	53.683.554	53.683.554
Activos disponibles para la venta			
Valorados a coste	16.846.503	-	16.846.503
	16.846.503	53.683.554	70.530.057
Activos financieros a corto plazo			
Préstamos y partidas a cobrar	-	10.341.798	10.341.798
	-	10.341.798	10.341.798
	16.846.503	64.025.352	80.871.855
Ejercicio 2018			
Activos financieros a largo plazo			
Préstamos y partidas a cobrar	-	50.958.679	50.958.679
Activos disponibles para la venta			
Valorados a coste	12.092.899	-	12.092.899
	12.092.899	50.958.679	63.051.578
Activos financieros a corto plazo			
Préstamos y partidas a cobrar	-	12.778.740	12.778.740
	-	12.778.740	12.778.740
	12.092.899	63.737.419	75.830.318

SOCIEDAD DE DESARROLLO DE NAVARRA, S.L.U.
Memoria correspondiente al ejercicio anual terminado el 31 de diciembre de 2019

Estos importes se incluyen en las siguientes partidas del balance:

(Euros)	Instrumentos de patrimonio	Créditos, derivados y otros	Total
Ejercicio 2019			
Inversiones en empresas del grupo y asociadas			
Créditos a empresas	-	31.373.861	31.373.861
Inversiones financieras a largo plazo	16.846.503	22.309.693	39.156.195
Activos financieros no corrientes	16.846.503	53.683.554	70.530.056
Clientes por ventas y prestaciones de servicios	-	1.477.743	1.477.743
Clientes empresas del grupo y asociadas	-	118.783	118.783
Inversiones en empresas del grupo y asociadas	-	889.441	889.441
Inversiones financieras a corto plazo	-	7.855.831	7.855.832
Activos financieros corrientes	-	10.341.798	10.341.798
	16.846.503	64.025.352	80.871.855
Ejercicio 2018			
Inversiones en empresas del grupo y asociadas			
Créditos a empresas	-	27.780.413	27.780.413
Inversiones financieras a largo plazo	12.092.899	23.178.266	35.271.165
Activos financieros no corrientes	12.092.899	50.958.679	63.051.578
Clientes por ventas y prestaciones de servicios	-	911.097	911.097
Clientes empresas del grupo y asociadas	-	60.601	60.601
Inversiones en empresas del grupo y asociadas	-	3.285.393	3.285.393
Inversiones financieras a corto plazo	-	8.521.649	8.521.649
Activos financieros corrientes	-	12.778.740	12.778.740
	12.092.899	63.737.419	75.830.318

9.1 Activos financieros disponibles para la venta a largo plazo – Instrumentos de patrimonio

Se incluyen las acciones emitidas por otras entidades, salvo aquellas en las que la Sociedad ejerce control, participa conjuntamente o ejerce una influencia significativa.

El valor razonable de las acciones cotizadas es su precio de cotización.


El valor razonable de las acciones no cotizadas valoradas al valor razonable es estimado mediante técnicas de valoración basadas en hipótesis. La valoración requiere que la Dirección realice estimaciones sobre los flujos de efectivo futuros que espera recibir de las acciones, los cuales son descontados de acuerdo con el tipo de descuento vigente en función del sector en el que opera la sociedad y el riesgo de la inversión.

SOCIEDAD DE DESARROLLO DE NAVARRA, S.L.U.**Memoria correspondiente al ejercicio anual terminado el 31 de diciembre de 2019**

La Sociedad ha contabilizado por su coste, en lugar de por su valor razonable, una serie de acciones para las que no es posible determinar su valor razonable de forma fiable por no tener información disponible suficiente.

El coste de adquisición y el valor razonable de los activos financieros clasificados en esta categoría a 31 de diciembre son los siguientes:

(Euros)	2019		2018	
	Coste de adquisición	Valor neto	Coste de adquisición	Valor neto
Activos financieros a largo plazo				
Instrumentos de patrimonio				
Participaciones valoradas a coste	30.249.459	16.899.486	25.377.297	12.207.822
Desembolsos pendientes de participaciones	(52.983)	(52.983)	(114.923)	(114.923)
	30.196.476	16.846.503	25.262.374	12.092.899



SOCIEDAD DE DESARROLLO DE NAVARRA, S.L.U.
Memoria correspondiente al ejercicio anual terminado el 31 de diciembre de 2019

Participaciones valoradas a coste

El detalle y el movimiento de las inversiones recogidas en este epígrafe es el siguiente:

(Euros)	Saldo inicial	Altas	Bajas	Trasposos	Saldo final
Ejercicio 2019					
Coste					
Proyecto de Biomedicina Cima, S.L.	5.550.063	-	-	-	5.550.063
Openbravo, S.L.	2.148.406	-	-	-	2.148.406
Idifarma Desarrollo Farmacéutico, S.L.	1.203.351	90.500	-	-	1.293.851
Tedcas Medical Systems, S.L.	550.030	-	-	-	550.030
Inveready Biotech II, S.L.	602.161	-	-	-	602.161
Palo Biofarma, S.L.	1.268.146	-	-	-	1.268.146
3P Biopharmaceuticals, S.L. (1)	3.324.964	-	(3.324.964)	-	-
Laboratorios Ojer Pharma, S.L.	526.790	101.524	-	-	628.314
Inveready Seed Capital	587.825	-	-	-	587.825
Ysios Biofund I, F.C.R.	4.031.998	-	(77.802)	-	3.954.196
Enne Digital Entertainment, S.L.	3.999.628	-	-	-	3.999.628
Caja Rural de Navarra	360	-	(360)	-	-
Intelligent System Vitafe, S.L.	94.208	-	-	-	94.208
Innoup Pharma, S.L.	624.990	-	-	(624.990)	-
Fuvex Agro, S.L. (Orizont)	20.000	-	-	-	20.000
Kiva Foods S.L. (Orizont)	20.000	-	-	-	20.000
Bioagrotech, S.R.L.	21.530	-	-	-	21.530
Ability Pharmaceuticals, S.L.	133.384	-	-	-	133.384
Agropestalert, S.L. (Orizont II)	20.000	-	-	-	20.000
Visionquality Systems, S.L. (Orizont II)	20.000	-	-	-	20.000
Verduras y Hortalizas de Tudela, S.L. (Orizont II)	102.347	-	-	-	102.347
Zitromac Soluciones Cítricas, S.L. (Orizont II)	20.000	-	-	-	20.000
Air Taka, S.L. (Orizont II)	20.000	-	-	-	20.000
Useful Wastes, S.L. (Orizont II)	80.000	-	-	-	80.000
Ikan Biotech, S.L.	13.615	-	-	-	13.615
Coccus System Ibérica, S.L. (Orizont III)	20.000	-	-	-	20.000
Welfare Tracker, S.L. (Orizont III)	20.000	-	-	-	20.000
Inveready Biotech III	187.500	187.500	-	-	375.000
Green Killer Weeds, S.L. (Orizont III)	20.000	-	-	-	20.000
Wise Natures, S.L. (Orizont III)	20.000	-	-	-	20.000
Indoorganic International, S.L. (Orizont III)	20.000	-	-	-	20.000
Nutrinsect Spain, S.L. (Orizont III)	20.000	-	(20.000)	-	-
Mondragon fondo promocion	6.000	9.600	-	-	15.600
CO2 Revolution	20.000	-	-	-	20.000
Bee Standards S.L.	20.000	-	-	-	20.000
Stone Cooker S.L.	20.000	-	-	-	20.000
Garunkook S.L.	20.000	-	-	-	20.000
Tech Transfer Agrifood, F.C.R.	-	30.000	-	-	30.000
Nubapp Applications, S.L.	-	-	-	99.207	99.207
Solaris Bus & Coach, S.A. (2)	-	7.050.000	-	-	7.050.000
3PBio Pharmaceutical Holding, S.L.	-	1.096.500	-	-	1.096.500
Corporación Alimentaria Sanae, S.L.	-	-	-	155.449	155.449
Velites Fitness, S.L.	-	-	-	100.000	100.000
Deterioro					
Proyecto de Biomedicina Cima, S.L.	(5.550.063)	-	-	-	(5.550.063)
Openbravo, S.L.	(2.148.406)	-	-	-	(2.148.406)
Idifarma Desarrollo Farmacéutico, S.L.	(1.203.351)	(90.500)	-	-	(1.293.851)
Enne Digital Entertainment, S.L.	(3.999.628)	-	-	-	(3.999.628)
Tedcas Medical Systems, S.L.	(208.026)	-	-	-	(208.026)
Kiva Foods S.L. (Orizont)	(20.000)	-	-	-	(20.000)
Green Killer Weeds S.L.	(20.000)	-	-	-	(20.000)
Nutrinsect Spain S.L.	(20.000)	-	20.000	-	-
Air Taka, S.L. (Orizont II)	-	(20.000)	-	-	(20.000)
Indoorganic International, S.L. (Orizont III)	-	(20.000)	-	-	(20.000)
Wise Natures, S.L. (Orizont III)	-	(20.000)	-	-	(20.000)
Velites Fitness, S.L.	-	-	-	(50.000)	(50.000)
	12.207.822				16.899.486

(1) La Sociedad ha vendido la totalidad de su participación en 3P Biopharmaceuticals, S.L., obteniendo un beneficio de 4.478.634 euros.

(2) La Sociedad ha entrado en el capital social de Solaris Bus & Coach, S.A. tras una ampliación de capital realizada en el ejercicio 2019, alcanzando un porcentaje de participación de un 2,80%.

SOCIEDAD DE DESARROLLO DE NAVARRA, S.L.U.
Memoria correspondiente al ejercicio anual terminado el 31 de diciembre de 2019

El detalle de las inversiones recogidas en este epígrafe y el movimiento del ejercicio 2018 fue el siguiente:

(Euros)	Saldo inicial	Altas	Bajas	Trasposos	Saldo final
Ejercicio 2018					
Coste					
Proyecto de Biomedicina Cima, S.L.	5.550.063	-	-	-	5.550.063
Openbravo, S.L.	2.148.406	-	-	-	2.148.406
Idifarma Desarrollo Farmacéutico, S.L.	1.203.351	-	-	-	1.203.351
Tedcas Medical Systems, S.L.	550.030	-	-	-	550.030
Inveready Biotech II, S.L.	602.161	-	-	-	602.161
Palo Biofarma, S.L.	1.268.146	-	-	-	1.268.146
3P Biopharmaceuticals, S.L.	3.324.964	-	-	-	3.324.964
Laboratorios Ojer Pharma, S.L.	526.790	-	-	-	526.790
Inveready Seed Capital	800.650	-	212.825	-	587.825
Ysios Biofund I, F.C.R.	7.247.600	-	3.215.602	-	4.031.998
Enne Digital Entertainment, S.L.	3.999.628	-	-	-	3.999.628
Caja Rural de Navarra	360	-	-	-	360
Intelligent System Vitale, S.L.	81.163	13.045	-	-	94.208
Das Photonics, S.L.	130.000	-	130.000	-	-
Innoup Pharma, S.L.	524.990	100.000	-	-	624.990
Fuvex Agro, S.L. (Orizont)	20.000	-	-	-	20.000
Kiva Foods S.L. (Orizont)	20.000	-	-	-	20.000
Bioagrotech, S.R.L.	21.530	-	-	-	21.530
Natural Functional Foods, S.L. (Orizont)	20.000	-	20.000	-	-
Ability Pharmaceuticals, S.L.	133.384	-	-	-	133.384
Agropestalert, S.L. (Orizont II)	20.000	-	-	-	20.000
Visionquality Systems, S.L. (Orizont II)	20.000	-	-	-	20.000
Verduras y Hortalizas de Tudela, S.L. (Orizont II) (1)	20.000	-	-	82.347	102.347
Zitromac Soluciones Cítricas, S.L. (Orizont II)	20.000	-	-	-	20.000
Air Taka, S.L. (Orizont II)	20.000	-	-	-	20.000
Useful Wastes, S.L. (Orizont II) (1)	20.000	-	-	60.000	80.000
Ikan Biotech, S.L.	13.615	-	-	-	13.615
Coccus System Ibérica, S.L. (Orizont III)	20.000	-	-	-	20.000
Welfare Tracker, S.L. (Orizont III)	20.000	-	-	-	20.000
Inveready Biotech III	-	187.500	-	-	187.500
Green Killer Weeds, S.L. (Orizont III)	20.000	-	-	-	20.000
Wise Natures, S.L. (Orizont III)	20.000	-	-	-	20.000
Indoorganic International, S.L. (Orizont III)	20.000	-	-	-	20.000
Nutrinsect Spain, S.L. (Orizont III)	20.000	-	-	-	20.000
Mondragon fondo promocion	-	6.000	-	-	6.000
CO2 Revolution	-	20.000	-	-	20.000
Bee Standards S.L.	-	20.000	-	-	20.000
Stone Cooker S.L.	-	20.000	-	-	20.000
Garunkook S.L.	-	20.000	-	-	20.000
Deterioro					
Proyecto de Biomedicina Cima, S.L.	(5.550.063)	-	-	-	(5.550.063)
Openbravo, S.L.	(2.148.406)	-	-	-	(2.148.406)
Idifarma Desarrollo Farmacéutico, S.L.	-	(1.203.351)	-	-	(1.203.351)
3P Biopharmaceuticals, S.L.	(2.183.749)	-	2.183.749	-	-
Inveready Biotech II, S.L.	(75.184)	-	75.184	-	-
Enne Digital Entertainment, S.L.	(3.999.628)	-	-	-	(3.999.628)
Tedcas Medical Systems, S.L.	(208.026)	-	-	-	(208.026)
Das Photonics, S.L.	(130.000)	-	130.000	-	-
Kiva Foods S.L. (Orizont)	(20.000)	-	-	-	(20.000)
Natural Functional Foods, S.L. (Orizont)	(20.000)	-	20.000	-	-
Green Killer Weeds S.L.	-	(20.000)	-	-	(20.000)
Nutrinsect Spain S.L.	-	(20.000)	-	-	(20.000)
	14.091.775				12.207.822

(1) A lo largo del ejercicio 2018, se ha acudido a nuevas ampliaciones de capital mediante la capitalización de préstamos concedidos en ejercicios anteriores.

SOCIEDAD DE DESARROLLO DE NAVARRA, S.L.U.
Memoria correspondiente al ejercicio anual terminado el 31 de diciembre de 2019

9.2 Préstamos y partidas a cobrar

El detalle de los activos financieros clasificados en esta categoría al 31 de diciembre es el siguiente:

(Euros)	2019	2018
Activos financieros a largo plazo		
Créditos a empresas del grupo y asociadas (Nota 9.2.1)	31.373.861	27.780.413
Créditos a terceros (Nota 9.2.2)	22.309.693	23.178.266
	53.683.554	50.958.679
Activos financieros a corto plazo		
Deudores comerciales y otras cuentas a cobrar (Nota 9.2.4)	1.596.526	971.698
Créditos a empresas del grupo y asociadas (Nota 9.2.1)	889.441	3.285.393
Fianzas constituidas a corto plazo (Nota 9.2.3)	300	2.275
Créditos a terceros (Nota 9.2.2)	7.855.531	8.519.374
	10.341.798	12.778.740
	64.025.353	63.737.419

9.2.1. Créditos a empresas del grupo y asociadas

En este epígrafe se incluyen los créditos concedidos a empresas del grupo y asociadas y los intereses devengados de los mismos, así como su deterioro, según el siguiente detalle:

(Euros)	Créditos	Intereses	Deterioro	Total
Ejercicio 2019				
Activo no corriente	82.090.058	4.175	(50.720.372)	31.373.861
Activo corriente	1.001.281	161.932	(273.772)	889.441
	83.091.339	166.107	(50.994.144)	32.263.302
Ejercicio 2018				
Activo no corriente	73.140.816	9.969	(45.370.372)	27.780.413
Activo corriente	3.434.514	79.362	(228.483)	3.285.393
	76.575.330	89.331	(45.598.855)	31.065.806

SOCIEDAD DE DESARROLLO DE NAVARRA, S.L.U.
Memoria correspondiente al ejercicio anual terminado el 31 de diciembre de 2019

El detalle de los créditos por sociedades es el siguiente en el ejercicio finalizado el 31 de diciembre de 2019:

(Euros)	Importe concedido	Intereses	Deterioro	Total
A largo plazo				
Potasas de Subiza, S.A.U. (1)	2.050.000	4.175	-	2.054.175
Parque de la Naturaleza de Navarra, S.A. (2)	67.886.933	-	(48.220.372)	19.666.561
Navarra de Suelo y Vivienda, S.A. (6)	6.500.000	-	-	6.500.000
Egrin Alimentación, S.L. (4)	28.125	-	-	28.125
Dynamobel, S.L.(5)	5.000.000	-	(2.500.000)	2.500.000
Sentil 2000, S.L. (7)	625.000	-	-	625.000
A corto plazo				
Potasas de Subiza, S.A.U. (1)	500.000	-	-	500.000
Navarra de Suelo y Vivienda, S.A. (6)	-	6.518	-	6.518
Albyn Medical, S.L. (3)	165.500	427	-	165.927
Iden Biotechnology, S.L.	195.155	7.791	(202.946)	-
Egrin Alimentación, S.L. (4)	140.625	-	-	140.625
Dynamobel, S.L. (5)	-	141.851	(70.826)	70.826
Sentil 2000, S.L. (7)	-	5.545	-	5.545
	83.091.339	166.107	(50.994.144)	32.263.302

- (1) La Sociedad tiene concedido un crédito a largo plazo a Potasas de Subiza, S.A.U. cuyo importe total pendiente asciende 2.554.175 euros. Dicho crédito devenga un interés variable equivalente al Euríbor a un año. El vencimiento del préstamo se renegotió con fecha 31 de diciembre de 2015, estando previsto su amortización total para el ejercicio 2021. Durante los últimos ejercicios Potasas de Subiza, S.A.U. dispone de tesorería lo que le ha permitido ir cancelando anticipadamente los préstamos.
- (2) Créditos concedidos, que devengarán intereses a tipos de mercado a partir del ejercicio en que dicha sociedad alcance el umbral de rentabilidad. A 31 de diciembre de 2019, un importe de 48.525.000 euros tiene la consideración de préstamo participativo. El contrato de financiación en el que se enmarcan los créditos concedidos vence en 2021.
- (3) Préstamos participativos concedidos en 2009 y 2008, por importe de 300.000 euros y 450.000 euros, respectivamente, que devengan intereses a tipos de mercado en función del resultado que obtenga dicha sociedad. El vencimiento previsto inicialmente era de 1 de abril de 2012, fecha de desinversión en la sociedad, pero se renegotió de nuevo en el ejercicio 2016 en función de los resultados de la sociedad, sin exceder en todo caso del ejercicio 2020.
- (4) Préstamo concedido en 2016 por importe de 450.000 euros y que en el ejercicio 2017 se capitalizó por importe de 225.000 y la otra mitad se novó como participativo a cancelar en un periodo de 5 años. Devenga un interés fijo referenciado al Euríbor y un interés variable anual en función del ebitda que obtenga la sociedad.
- (5) Préstamos concedidos en 2017 y 2018 por importes de 2.000.000 y 3.000.000 de euros, respectivamente, que devengan un interés fijo del 1,5% y cuyos vencimientos se sitúan en el ejercicio 2021.
- (6) Préstamo concedido en 2019 por importe de 6.500.000 euros que devenga interés fijo y variable. El vencimiento del préstamo es 2024.
- (7) Préstamo concedido en 2019 por importe de 625.000 euros que devenga interés variable en función de los resultados de la prestataria. El préstamo tiene la consideración de préstamo participativo. El contrato de financiación en el que se enmarcan los créditos concedidos vence en 2025.

SOCIEDAD DE DESARROLLO DE NAVARRA, S.L.U.
Memoria correspondiente al ejercicio anual terminado el 31 de diciembre de 2019

El detalle de los créditos por sociedades es el siguiente en el ejercicio finalizado el 31 de diciembre de 2018:

(Euros)	Importe concedido	Intereses	Deterioro	Total
A largo plazo				
Potasas de Subiza, S.A.U. (1)	4.020.383	-	-	4.020.383
Parque de la Naturaleza de Navarra, S.A. (2)	65.886.933	-	(45.370.372)	20.516.561
Albyn Medical, S.L. (3)	149.125	-	-	149.125
Egrin Alimentación, S.L.(6)	84.375	-	-	84.375
Dynamobel, S.L.(7)	3.000.000	9.969	-	3.009.969
A corto plazo				
Potasas de Subiza, S.A.U. (1)	500.000	-	-	500.000
Ecoenergía Sistemas Alternativos, S.L. (4)	429.973	-	-	429.973
Albyn Medical, S.L. (3)	196.511	12.939	-	209.450
Ronda TIC F.C.R. (5)	28.500	5.908	(33.328)	1.080
Iden Biotechnology, S.L.	195.155	2.061	(195.155)	2.061
Egrin Alimentación, S.L. (6)	84.375	5.204	-	89.579
Dynamobel, S.L. (7)	2.000.000	53.250	-	2.053.250
	76.575.330	89.331	(45.598.855)	31.065.806

- (1) La Sociedad tiene concedido un crédito a largo plazo a Potasas de Subiza, S.A.U. cuyo importe total pendiente asciende 4.520.383 euros. Dicho crédito devenga un interés variable equivalente al Euribor a un año. El vencimiento del préstamo se renovó con fecha 31 de diciembre de 2015, estando previsto su amortización total para el ejercicio 2021. Durante los últimos ejercicios Potasas de Subiza, S.A.U. dispone de tesorería lo que le ha permitido ir cancelando anticipadamente los préstamos.
- (2) Créditos concedidos, que devengarán intereses a tipos de mercado a partir del ejercicio en que dicha sociedad alcanza el umbral de rentabilidad. A 31 de diciembre de 2018, un importe de 46.525.000 euros tiene la consideración de préstamo participativo. El contrato de financiación en el que se enmarcan los créditos concedidos vence en 2020.
- (3) Préstamos participativos concedidos en 2009 y 2008, por importe de 300.000 euros y 450.000 euros, respectivamente, que devengan intereses a tipos de mercado en función del resultado que obtenga dicha sociedad. El vencimiento previsto inicialmente era de 1 de abril de 2012, fecha de desinversión en la sociedad, pero se renovó de nuevo en el ejercicio 2016 en función de los resultados de la sociedad, sin exceder en todo caso del ejercicio 2020.
- (4) Corresponde a la parte desembolsada de un préstamo concedido en 2010 de hasta un importe de 1.300.000 euros y cuyo vencimiento se situaba en el ejercicio 2013. Este préstamo devenga intereses variables a tipos de mercado.
- (5) Préstamo participativo concedido en el ejercicio 2011 que devenga un tipo de interés fijo de mercado y un tipo variable aplicable siempre y cuando se produzcan desinversiones en sociedades participadas por el Fondo, que superen, en conjunto, la cantidad de 5.000.000 de euros. El vencimiento era a un año.
- (6) Préstamo concedido en 2016 por importe de 450.000 euros y que en el ejercicio 2017 se capitalizó por importe de 225.000 y la otra mitad se novó como participativo a cancelar en un periodo de 5 años. Devenga un interés fijo referenciado al Euribor y un interés variable anual en función del ebitda que obtenga la sociedad.
- (7) Préstamos concedidos en 2017 y 2018 por importes de 2.000.000 y 3.000.000 de euros, respectivamente, que devengan un interés fijo del 1,5% y cuyos vencimientos se sitúan en el ejercicio 2019 y en el 2021.

Las características más significativas de los préstamos participativos, son las siguientes:

- Se vinculan a la actividad de la empresa.
- En caso de amortización anticipada, se exige que la misma vaya acompañada por un aumento de los fondos propios de igual cuantía, no pudiendo provenir este aumento de la actualización de activos, sino de aportaciones de los socios o de resultados generados por la empresa.
- En orden a la prelación de créditos, se sitúan después de los acreedores comunes.

SOCIEDAD DE DESARROLLO DE NAVARRA, S.L.U.
Memoria correspondiente al ejercicio anual terminado el 31 de diciembre de 2019

9.2.2. Créditos a terceros

En este epígrafe se incluyen los créditos concedidos a terceros y los intereses devengados de los mismos, así como su deterioro, según el siguiente detalle:

(Euros)	Créditos	Intereses	Deterioro	Total
Ejercicio 2019				
Créditos a largo plazo	28.876.711	41.975	(6.608.994)	22.309.693
Créditos a corto plazo	9.028.012	824.833	(1.997.314)	7.855.531
Créditos por enajenación de inmovilizado a corto plazo	150.000	26.133	(176.133)	-
	38.054.723	892.942	(8.782.441)	30.165.224
Ejercicio 2018				
Créditos a largo plazo	29.577.379	-	(6.399.113)	23.178.266
Créditos por enajenación de inmovilizado a largo plazo	50.000	-	(50.000)	-
Créditos a corto plazo	18.315.538	608.891	(10.405.055)	8.519.374
Créditos por enajenación de inmovilizado a corto plazo	100.000	26.133	(126.133)	-
	48.042.917	635.024	(16.980.301)	31.697.640

Parte del saldo de estos créditos están garantizados con hipotecas o avales. El detalle de los préstamos y las garantías recibidas es el siguiente:

(Euros)	2019	2018
Préstamos con garantía hipotecaria	9.715.000	3.600.000
Préstamos participativos	7.529.439	20.532.986
Préstamos Plan Moderna	8.244.576	11.583.215
Préstamos sin garantías recibidas	12.565.708	12.326.716
	38.054.723	48.042.917

La provisión por deterioro constituida cubre los saldos de dudoso cobro de préstamos sin garantía o aquellos dudosos en los que el valor estimado recuperable de los bienes hipotecados no cubre el valor del préstamo.

La mayor parte de los préstamos concedidos, sin considerar los participativos, devengan interés variable referenciado al Euribor o fijo (el del mercado en la fecha de la concesión).

Las características de los préstamos participativos otorgados a terceros son similares a las de los concedidos a sociedades del grupo y asociadas.

Los préstamos concedidos dentro del Plan Moderna (Nota 14.1) consisten principalmente en depósitos en entidades financieras por el importe prestado por éstas al tercero beneficiario de dicho Plan. Estos depósitos tienen un plazo de vencimiento similar al plazo de amortización del préstamo concedido por la entidad financiera y devenga un tipo de interés de entre el 3,3% y el 4,5%.

SOCIEDAD DE DESARROLLO DE NAVARRA, S.L.U.
Memoria correspondiente al ejercicio anual terminado el 31 de diciembre de 2019

Los vencimientos de los préstamos a largo plazo son los siguientes:

(Euros)	2019	2018
Entre 1 y 2 años	6.681.800	6.396.363
Entre 2 y 3 años	6.991.861	5.416.834
Entre 3 y 4 años	3.948.545	5.471.048
Entre 4 y 5 años	1.324.365	3.732.295
Más de cinco años	9.930.140	8.560.839
	28.876.711	29.577.379

9.2.3. Otros activos financieros a corto plazo

La composición de este epígrafe al 31 de diciembre es la siguiente:

(Euros)	2019	2018
Fianzas constituidas a largo plazo	300	2.275
	300	2.275

9.2.4. Deudores comerciales y otras cuentas a cobrar

La composición de este epígrafe al 31 de diciembre es la siguiente:

(Euros)	2019	2018
Clientes por ventas y prestaciones de servicios	1.477.743	911.097
Clientes, empresas del grupo y asociadas (Nota 17.1)	118.783	60.601
	1.596.526	971.698

Correcciones valorativas

El saldo de la partida "Clientes por ventas y prestaciones de servicios" se presenta neto de las correcciones valorativas por deterioro. Los movimientos habidos en dichas correcciones han sido los siguientes:

(Euros)	2019	2018
Saldo inicial	(10.425.250)	(10.518.558)
Dotaciones netas	-	(46.558)
Aplicaciones	17.216	139.866
Saldo final	(10.408.034)	(10.425.250)

El importe de las dotaciones de los ejercicios 2019 y 2018, se corresponden con los créditos generados frente a terceros debido a la ejecución por parte de entidades financieras de los avales que les tenía otorgados. Dichos créditos son deteriorados en su totalidad ante su incierta cobrabilidad.

SOCIEDAD DE DESARROLLO DE NAVARRA, S.L.U.
Memoria correspondiente al ejercicio anual terminado el 31 de diciembre de 2019

10. EFECTIVO Y OTROS ACTIVOS LÍQUIDOS EQUIVALENTES

La composición de este epígrafe al 31 de diciembre es la siguiente:

(Euros)	2019	2018
Caja	1.288	366
Cuentas corrientes a la vista	38.233.250	35.308.844
	38.234.538	35.309.210

Las cuentas corrientes devengan el tipo de interés de mercado para este tipo de cuentas. No existen restricciones a la disponibilidad de estos saldos.

11. PATRIMONIO NETO - FONDOS PROPIOS

11.1 Capital social

Al 31 de diciembre de 2019 y 2018, el capital está compuesto por 399.416 participaciones sociales de 200 euros de valor nominal cada una. Todas las participaciones son de la misma clase y otorgan los mismos derechos.

Al 31 de diciembre de 2019 y 2018 el Socio Único es Corporación Pública Empresarial de Navarra, S.L.U.

11.2 Otras aportaciones de socios

En este epígrafe se registran las aportaciones del Socio Único, que en el ejercicio 2019 han ascendido a 17.700.000 euros (7.800.000 euros en el ejercicio 2018).

Las aportaciones de socios son de libre distribución.

11.3 Reservas Legal

De conformidad con lo establecido en el texto refundido de la Ley de Sociedades de capital, una cifra igual al 10% del beneficio del ejercicio se destinará a la reserva legal hasta que ésta alcance, al menos, el 20% del capital social. Esta reserva, mientras no supere el límite indicado, sólo podrá destinarse a la compensación de pérdidas en el caso de que no existan otras reservas disponibles suficientes para este fin.

A 31 de diciembre de 2019 y 2018, la reserva legal de la Sociedad no se encuentra constituida por el mínimo exigido por la legislación en vigor.



SOCIEDAD DE DESARROLLO DE NAVARRA, S.L.U.
Memoria correspondiente al ejercicio anual terminado el 31 de diciembre de 2019

12. PATRIMONIO NETO - AJUSTES POR CAMBIOS DE VALOR

El detalle y los movimientos de los ajustes por cambios de valor son los siguientes:

(Euros)	Saldo inicial	Adiciones	Transferencias a la cuenta de pérdidas y ganancias	Saldo final
Ejercicio 2019				
Activos financieros disponibles para la venta	87.206	-	-	87.206
	87.206	-	-	87.206

(Euros)	Saldo inicial	Adiciones	Transferencias a la cuenta de pérdidas y ganancias	Saldo final
Ejercicio 2018				
Activos financieros disponibles para la venta	87.206	-	-	87.206
	87.206	-	-	87.206

13. PROVISIONES Y CONTINGENCIAS

13.1 Provisiones

El detalle y movimiento de provisiones al 31 de diciembre es el siguiente:

(Euros)	Saldo inicial	Dotaciones	Reversiones	Aplicaciones y pagos	Traspasos	Saldo final
Ejercicio 2019						
Largo plazo	8.127.605	400.000	(5.000)	(672.526)	(244.347)	7.605.732
Corto plazo	2.349.760	200.000	-	(14.267)	-	2.535.493
	10.477.365	600.000	(5.000)	(686.793)	(244.347)	10.141.225
Ejercicio 2018						
Largo plazo	9.593.358	250.000	-	(1.471.406)	(244.347)	8.127.605
Corto plazo	2.122.250	250.000	-	(22.490)	-	2.349.760
	11.715.608	500.000	-	(1.493.896)	(244.347)	10.477.365

La provisión a largo plazo tiene por objeto cubrir los riesgos generados por el "Programa de avales del Gobierno de Navarra" por importe de 1.175.760 euros, riesgos generados por el "Programa general de avales de Sociedades de Garantía Recíproca" por importe de 118.956 euros, riesgos de avales entregados a sociedades participadas por importe de 6.247.827 euros y otros riesgos por importe de 63.189 euros.

SOCIEDAD DE DESARROLLO DE NAVARRA, S.L.U.

Memoria correspondiente al ejercicio anual terminado el 31 de diciembre de 2019

Por su parte, la provisión a corto plazo cubre el riesgo probable de ejecución de varios avales generados por el "Programa de avales del Gobierno de Navarra", concedidos por la Sociedad a sociedades que han presentado concurso de acreedores o están en una situación financiera incierta y cuya recuperabilidad se estima improbable.

Los traspasos realizados en el ejercicio 2019 y 2018 se corresponden principalmente con prestamizaciones de compromisos avalados que han sido ejecutados, por lo que la provisión del riesgo se ha traspasado a provisión del crédito correspondiente.

13.2 Garantías, avales y pasivos contingentes

La Sociedad es avalista frente a diversas entidades financieras por préstamos concedidos por éstas a terceros. El detalle de los avales prestados es el siguiente para los ejercicios 2019 y 2018:

(Euros)	2019	2018
A empresas del grupo y vinculadas		
Parque de la Naturaleza de Navarra, S.A.	180.000	180.000
Open Bravo, S.L.	148.010	392.174
Nabratech Technologies, S.L.	591.805	420.284
Dynamobel, S.A.	7.062.354	7.062.354
A terceros	6.492.008	8.174.295
Programas especiales de avales		
Programa de avales Plan medidas anticrisis 2008 - 2011	14.500.000	16.200.000
Programa de avales Gobierno de Navarra	15.559.194	21.519.971
Programa BEI Plan Moderna	1.830.906	2.833.144
Programa SONAGAR/ELKARGI	20.849.791	14.507.059
	67.214.068	71.289.281

- *Avales otorgados a terceros y a empresas del grupo y vinculadas*

En el apartado de avales otorgados a terceros, figuran los concedidos a cuatro sociedades en garantía de los créditos recibidos para la financiación, en unos casos, de proyectos de inversión y, en otros, de los procesos de reconversión de empresas que están atravesando dificultades patrimoniales. De la evolución de los planes de negocio contemplados por las sociedades avaladas dependerá el que la Sociedad tenga o no que hacer frente a los importes garantizados.

Dentro de los avales a terceros se han incluido los avales de empresas que en el ejercicio anterior formaban parte de las empresas del grupo y vinculadas, pero que en el ejercicio 2019 han sido dadas de baja (Ecoenergía Sistemas Alternativos, S.L., y Vectia Mobility, S.L.).

En el ejercicio 2019 el importe de la provisión destinada a cubrir el riesgo de los avales concedidos a terceros, empresas del grupo y vinculadas asciende a 6.247.827 euros (6.492.174 euros a 31 de diciembre de 2018).

- *Plan de medidas Anti-Crisis 2008-2011*

El acuerdo del Gobierno de Navarra de fecha 8 de junio de 2009 autorizó a la Sociedad el otorgamiento de avales durante el ejercicio 2009 por un importe máximo total de 50 millones de euros aplicables a las inversiones previstas en el Segundo Plan de Medidas Anti-Crisis 2008-2011. Se han concedido avales a dos sociedades o grupos de sociedades que han aportado garantías diversas (hipotecaria, pignoraticia, avales personales,...).

SOCIEDAD DE DESARROLLO DE NAVARRA, S.L.U.

Memoria correspondiente al ejercicio anual terminado el 31 de diciembre de 2019

- *Programa de avales del Gobierno de Navarra*

Con objeto de facilitar, reactivar y ampliar el mercado de crédito en Navarra en el contexto de la reciente crisis económica, el Gobierno de Navarra, a través de la Sociedad puso en marcha este programa por un importe de 300 millones de euros con el objeto de facilitar a las empresas el acceso a la financiación tanto de inversiones como de circulante por más de 650 millones de euros y a la ciudadanía el acceso a préstamos por más de 100 millones de euros para la compra de vivienda protegida. Existen determinadas estipulaciones incluidas en los convenios suscritos con las entidades financieras que limitan los riesgos asumidos por la Sociedad. El mencionado programa finalizó el 31 de diciembre de 2012.

El detalle de las operaciones vivas al 31 de diciembre de 2019 y 2018 es el siguiente:

(Euros)	2019		2018	
	Importe total préstamos avalados	Riesgo vivo avales concedidos	Importe total préstamos avalados	Riesgo vivo avales concedidos
Aval inversión	30.076.426	14.749.788	41.859.989	20.522.375
Grandes empresas - Circulante	581.965	290.982	615.571	307.785
PYMES, MICROPYMES y Microcréditos - Circulante	1.848.406	512.101	2.493.666	683.082
Viviendas VPO, VPT, VLL	6.322	6.322	6.729	6.729
	32.513.119	15.559.194	44.975.955	21.519.971

- *Programa de avales de reafianzamiento a Sociedad Navarra de Garantía Recíproca, S.G.R. (SONAGAR) y a ELKARGI, S.G.R. (ELKARGI)*

Con objeto de facilitar el acceso a la financiación a largo plazo y la reducción del coste de financiación para las empresas navarras, el Gobierno de Navarra, a través de la Sociedad ha formalizado un Convenio Básico dirigido a las pequeñas y medianas empresas domiciliadas en Navarra que cumplan con los requisitos establecidos en la Recomendación de la Comisión 2003/361/CE, de 6 de mayo de 2003, sobre la definición de microempresas, pequeñas y medianas empresas y otro Convenio Específico para aquellas otras empresas que tengan un número de empleados superior a 250 e inferior a 500 y un activo total inferior a 75 millones de euros, tanto con SONAGAR como con ELKARGI, de reafianzamiento hasta un 75% de las operaciones de aval financiero otorgadas por estas sociedades de garantía recíproca en el ejercicio. Los porcentajes de reafianzamiento y los límites máximos por acreditado se establecen en función de los distintos tipos de operaciones y tipo de empresa beneficiaria.

El detalle de las operaciones vivas al 31 de diciembre es el siguiente:

(Euros)	2019		2018	
	Importe total préstamos avalados	Riesgo vivo avales concedidos	Importe total préstamos avalados	Riesgo vivo avales concedidos
ELKARGI, S.G.R.				
Convenio Básico	55.645.523	7.999.307	46.667.431	6.005.271
Convenio Específico	2.527.753	533.450	2.967.718	653.490
SONAGAR, S.G.R.				
Convenio Básico	60.550.033	12.317.034	39.719.841	7.848.298
Convenio Específico	-	-	-	-
	118.723.309	20.849.791	89.354.990	14.507.059

SOCIEDAD DE DESARROLLO DE NAVARRA, S.L.U.
Memoria correspondiente al ejercicio anual terminado el 31 de diciembre de 2019

14. Pasivos financieros

La composición de los pasivos financieros al 31 de diciembre es la siguiente:

(Euros)	Deudas con entidades de crédito	Derivados y otros	Total
Ejercicio 2019			
Pasivos financieros a largo plazo			
Débitos y partidas a pagar	41.488.867	3.618	41.492.485
	41.488.867	3.618	41.492.485
Pasivos financieros a corto plazo			
Débitos y partidas a pagar	22.842.336	1.761.628	24.603.964
	22.842.336	1.761.628	24.603.964
	64.331.203	1.765.246	66.096.449
Ejercicio 2018			
Pasivos financieros a largo plazo			
Débitos y partidas a pagar	62.500.000	6.019	62.506.019
	62.500.000	6.019	62.506.019
Pasivos financieros a corto plazo			
Débitos y partidas a pagar	14.709.437	262.243	14.971.680
	14.709.437	262.243	14.971.680
	77.209.437	268.262	77.477.699

SOCIEDAD DE DESARROLLO DE NAVARRA, S.L.U.
Memoria correspondiente al ejercicio anual terminado el 31 de diciembre de 2019

Estos importes se incluyen en las siguientes partidas del balance:

(Euros)	Deudas con entidades de crédito	Derivados y otros	Total
Ejercicio 2019			
Pasivos financieros no corrientes			
Deudas a largo plazo	41.488.867	3.618	41.492.485
	41.488.867	3.618	41.492.485
Pasivos financieros corrientes			
Deudas a corto plazo	22.842.336	1.636.778	24.479.114
Proveedores, empresas del grupo y asociadas	-	49.388	49.388
Acreedores varios	-	75.400	75.400
Personal (remuneraciones pendientes de pago)	-	62	62
	22.842.336	1.761.628	24.603.964
	64.331.203	1.765.246	66.096.449
Ejercicio 2018			
Pasivos financieros no corrientes			
Deudas a largo plazo	62.500.000	6.019	62.506.019
	62.500.000	6.019	62.506.019
Pasivos financieros corrientes			
Deudas a corto plazo	14.709.437	162.102	14.871.539
Proveedores, empresas del grupo y asociadas	-	50.990	50.990
Acreedores varios	-	49.151	49.151
Personal (remuneraciones pendientes de pago)	-	-	0
	14.709.437	262.243	14.971.680
	77.209.437	268.262	77.477.699

14.1 Débitos y partidas a pagar - Deudas con entidades de crédito

El detalle de las deudas con entidades de crédito al 31 de diciembre es el siguiente:

(Euros)	2019	2018
A largo plazo		
Préstamos y créditos de entidades de crédito	41.488.867	62.500.000
	41.488.867	62.500.000
A corto plazo		
Préstamos y créditos de entidades de crédito	21.011.133	12.500.499
Intereses devengados pendientes de pago	1.831.203	2.208.938
	22.842.336	14.709.437
	64.331.203	77.209.437

SOCIEDAD DE DESARROLLO DE NAVARRA, S.L.U.
Memoria correspondiente al ejercicio anual terminado el 31 de diciembre de 2019

Préstamos y créditos de entidades de crédito

A 31 de diciembre de 2019 y 2018, el saldo de préstamos y créditos de entidades de crédito se compone del importe correspondiente a la primera disposición del préstamo concedido por el Banco Europeo de Inversiones con fecha 2 de febrero de 2012 (el importe total del préstamo asciende a 250 millones de euros). Las condiciones de tipo de interés son del 3,287% de tipo fijo hasta el 12 de mayo de 2014 y 3,327% de tipo fijo de dicha fecha en adelante. El plazo de amortización es de 12 años con 4 años de carencia.

La Comunidad Foral de Navarra es avalista de la Sociedad ante el Banco Europeo de Inversiones en esta operación.

La finalidad de este préstamo es la financiación de proyectos de inversión de pequeñas y medianas empresas (pymes) en el marco del Plan Moderna.

El calendario de amortización del préstamo dispuesto a 31 de diciembre es el siguiente:

(Euros)	2019	2018
Hasta un año	21.011.133	12.500.000
Entre uno y dos años	10.372.217	12.500.000
Entre dos y tres años	10.372.217	12.500.000
Entre tres y cuatro años	10.372.217	12.500.000
Entre cuatro y cinco años	10.372.216	12.500.000
Más de cinco años	-	12.500.000
	62.500.000	75.000.000

El Banco Europeo de Inversiones ha procedido a solicitar, con fecha 14 de enero de 2020, la devolución de las cantidades no utilizadas con las finalidades antes descritas (8.511.133 euros). Al no haber ningún otro cambio en las condiciones del préstamo, la Sociedad amortizará el importe restante del préstamo en cuotas de importe equivalente (10.372.217 euros).

El importe de los intereses devengados en el ejercicio 2019 y 2018 pendientes de pago al cierre de cada uno de ellos asciende a 1.831.203 y a 2.208.938 euros, respectivamente.

El detalle de los préstamos y créditos de entidades de crédito a corto plazo es el siguiente:

(Euros)	Importe dispuesto al 31 de diciembre	Límite
Ejercicio 2019		
Cargos pendientes tarjetas VISA	46	144.000
Ejercicio 2018		
Cargos pendientes tarjetas VISA	499	144.000

SOCIEDAD DE DESARROLLO DE NAVARRA, S.L.U.
Memoria correspondiente al ejercicio anual terminado el 31 de diciembre de 2019

14.2 Débitos y partidas a pagar - Otros

El detalle de los pasivos financieros clasificados en esta categoría al 31 de diciembre es el siguiente:

(Euros)	2019	2018
A largo plazo		
Fianzas recibidas y cobros anticipados por arrendamientos	3.618	6.019
	3.618	6.019
A corto plazo		
Deudas a corto plazo (Nota 17.1)	1.636.778	162.102
Acreedores comerciales y otras cuentas a pagar	124.850	100.141
	1.761.628	262.243
	1.765.246	268.262

Acreedores comerciales y otras cuentas a pagar

La composición de este epígrafe al 31 de diciembre es la siguiente:

(Euros)	2019	2018
Proveedores, empresas del grupo y asociadas (Nota 17.1)	49.388	50.990
Acreedores varios	75.400	49.151
Personal (remuneraciones pendientes de pago)	62	-
	124.850	100.141

15. SITUACIÓN FISCAL

El detalle de los saldos relativos a activos fiscales y pasivos fiscales al 31 de diciembre es el siguiente:

(Euros)	2019	2018
Activos por impuesto corriente	4.370	6.346
	4.370	6.346
Otras deudas con las Administraciones Públicas		
IRPF	87.305	78.778
Seguridad Social	34.120	37.090
IVA	14.208	11.422
	135.633	127.290

Según las disposiciones legales vigentes, las liquidaciones de impuestos no pueden considerarse definitivas hasta que no hayan sido inspeccionadas por las autoridades fiscales o haya transcurrido el plazo de prescripción, actualmente establecido en cuatro años. La Sociedad tiene abiertos a inspección los cuatro últimos ejercicios de las sociedades fusionadas para todos los impuestos que les son aplicables. En opinión de los Administradores de la Sociedad, así como de sus asesores fiscales, no existen contingencias fiscales de importes significativos que pudieran derivarse, en caso de inspección, de posibles interpretaciones diferentes de la normativa fiscal aplicable a las operaciones realizadas.

SOCIEDAD DE DESARROLLO DE NAVARRA, S.L.U.
Memoria correspondiente al ejercicio anual terminado el 31 de diciembre de 2019

15.1 Cálculo del Impuesto sobre Sociedades

La conciliación entre el importe neto de los ingresos y gastos del ejercicio y la base imponible (resultado fiscal) del Impuesto sobre Sociedades es la siguiente:

(Euros)	Cuenta de pérdidas y ganancias			Ingresos y gastos imputados directamente al patrimonio neto		
	Aumentos	Disminuciones	Total	Aumentos	Disminuciones	Total
Ejercicio 2019						
Saldo de ingresos y gastos del ejercicio			(5.004.074)			-
Impuesto sobre Sociedades			-			-
Saldo de ingresos y gastos del ejercicio antes de impuestos			(5.004.074)			-
Diferencias permanentes	7.034.510	(4.666.968)	2.367.541			-
Diferencias temporarias	-	-	-			-
Base imponible (resultado fiscal)			(2.636.533)			-
Ejercicio 2018						
Saldo de ingresos y gastos del ejercicio			(6.425.905)			-
Impuesto sobre Sociedades			-			-
Saldo de ingresos y gastos del ejercicio antes de impuestos			(6.425.905)			-
Diferencias permanentes	1.300.673	-	1.300.673			-
Diferencias temporarias	6.059.350	(6.705.859)	(646.509)			-
Base imponible (resultado fiscal)			(5.771.741)			-

La conciliación entre el gasto / (ingreso) por impuesto sobre beneficios y el resultado de multiplicar los tipos de gravámenes aplicables al total de ingresos y gastos reconocidos es la siguiente:

(Euros)	2019		2018	
	Cuenta de pérdidas y ganancias	Ingresos y gastos imputados directamente al patrimonio neto	Cuenta de pérdidas y ganancias	Ingresos y gastos imputados directamente al patrimonio neto
Saldo de ingresos y gastos del ejercicio antes de impuestos	(5.004.074)	-	(6.425.905)	-
Carga impositiva teórica (tipo impositivo 28%)	(1.401.141)	-	(1.799.253)	-
Diferencias permanentes	662.912	-	364.188	-
Créditos fiscales por bases imponibles no activadas	738.229	-	1.616.087	-
Diferencias temporarias no activadas	-	-	(181.022)	-
Gasto / (ingreso) impositivo efectivo	-	-	-	-

SOCIEDAD DE DESARROLLO DE NAVARRA, S.L.U.
Memoria correspondiente al ejercicio anual terminado el 31 de diciembre de 2019

El cálculo del Impuesto sobre Sociedades a devolver es el siguiente:

(Euros)	2019	2018
Impuesto corriente	-	-
IS pendiente de cobro ejercicio anterior	-	-
Retenciones	4.370	6.346
Impuesto sobre Sociedades a devolver	4.370	6.346

La Sociedad no ha registrado los activos por impuesto diferido correspondientes a las bases imponibles negativas pendientes de compensar y a las diferencias temporarias deducibles porque considera poco probable la generación de suficientes beneficios fiscales futuros.

Al 31 de diciembre, el detalle de las bases imponibles pendientes de compensar, es el siguiente:

(Euros)	Ejercicio de generación	Ejercicio límite para su compensación	2019	2018
	2005	2020	4.280.655	4.280.655
	2006	2021	6.080.106	6.080.106
	2007	2022	4.359.140	4.359.140
	2008	2023	1.113.611	1.113.611
	2009	2024	5.263.227	5.263.227
	2010	2025	3.164.082	3.164.082
	2011	2026	77.331.673	77.331.673
	2012	2027	22.335.329	22.335.329
	2013	2028	36.093.416	36.093.416
	2016	2031	2.906.351	2.906.351
	2017	2032	428.456	428.456
	2018	2033	5.771.741	5.771.741
	2019	2034	2.636.533	-
			171.764.320	169.127.787

SOCIEDAD DE DESARROLLO DE NAVARRA, S.L.U.
Memoria correspondiente al ejercicio anual terminado el 31 de diciembre de 2019

Adicionalmente, la Sociedad tiene deducciones pendientes de aplicar por 14.489 miles de euros para las que no se han registrado los correspondientes activos por impuesto diferido (14.489 miles de euros en el ejercicio finalizado el 31 de diciembre de 2018). El detalle de estas deducciones es el siguiente:

(Euros)			
Ejercicio de generación	Ejercicio límite para su compensación	2019	2018
Deducciones Régimen general (límite 25%)			
2005	2020	610.780	610.780
2006	2021	10.510	10.510
2007	2022	548.080	548.080
2008	2023	161.871	161.871
2009	2024	136.556	136.556
2010	2025	287.918	287.918
2011	2026	190.415	190.415
2012	2027	63.875	63.875
2013	2028	7.957	7.957
2014	2029	8.505	8.505
2015	2030	106.787	106.787
2018	2033	4.238	4.238
		2.137.492	2.137.492
Deducciones Régimen especial (sin límite)			
2005	2020	466.268	466.268
2006	2021	444.950	444.950
2007	2022	465.872	465.872
2008	2023	598.896	598.896
2009	2024	458.415	458.415
2010	2025	442.930	442.930
2011	2026	450.074	450.074
2012	2027	342.496	342.496
		3.669.901	3.669.901
Deducciones por doble imposición			
2010	2025	1.470.099	1.470.099
2011	2026	1.806.614	1.806.614
2012	2027	1.528.158	1.528.158
2013	2028	1.642.214	1.642.214
2014	2029	433.161	433.161
2015	2030	713.364	713.364
2016	2031	581.839	581.839
2017	2032	506.633	506.633
		8.682.082	8.682.082
		14.489.475	14.489.475

SOCIEDAD DE DESARROLLO DE NAVARRA, S.L.U.
Memoria correspondiente al ejercicio anual terminado el 31 de diciembre de 2019

16. INGRESOS Y GASTOS

16.1 Importe neto de la cifra de negocios

La distribución del importe neto de la cifra de negocios de la Sociedad correspondiente a sus operaciones continuadas por categorías de actividades es la siguiente:

(Euros)	2019	2018
Segmentación por categorías de actividades		
Ingresos por dividendos	686.353	322.154
Ingresos financieros por préstamos y créditos (Nota 16.6)	1.082.460	1.203.940
Prestaciones de servicios	380.435	391.664
	2.149.248	1.917.758

Todas las operaciones se han realizado en territorio español a excepción de una comisión por importe de 152 miles de euros relativa a un aval a una sociedad ubicada en Bulgaria (mismo importe en 2018).

16.2 Gastos de personal

El detalle de los gastos de personal es el siguiente:

(Euros)	2019	2018
Sueldos, salarios y asimilados		
Sueldos y salarios	(1.272.536)	(1.237.296)
	(1.272.536)	(1.237.296)
Cargas sociales		
Seguridad social	(315.109)	(304.806)
	(315.109)	(304.806)
	(1.587.645)	(1.542.102)

16.3 Servicios exteriores y otras pérdidas de gestión corriente

El detalle de los servicios exteriores es el siguiente:

(Euros)	2019	2018
Arrendamientos	(32.604)	(38.746)
Reparaciones y conservación	(22.141)	(32.698)
Servicios profesionales independientes	(398.827)	(502.950)
Transportes	(1.640)	(1.465)
Primas de seguros	(20.580)	(23.880)
Servicios bancarios	(1.758)	(1.419)
Publicidad, propaganda y relaciones públicas	(343.621)	(16.158)
Suministros	(30.511)	(34.709)
Otros servicios	(139.759)	(119.235)
	(991.441)	(771.260)

Por otro lado, en el apartado de otros gastos de gestión corriente se incluye en 2019 la aportación realizada a la Fundación Centro de Excelencia del Automovil y la Mecatronica por importe de 1.200.000 euros, 1.300.000 euros en el ejercicio 2018.

SOCIEDAD DE DESARROLLO DE NAVARRA, S.L.U.
Memoria correspondiente al ejercicio anual terminado el 31 de diciembre de 2019

16.4 Deterioro y resultados por enajenaciones de instrumentos financieros

El detalle de este epígrafe es el siguiente:

(Euros)	2019	2018
Deterioro de participaciones en empresas	(364.858)	(2.372.244)
Reversión del deterioro de participaciones en empresas	121.508	2.638.561
Deterioro de préstamos y créditos concedidos	(6.936.748)	(3.665.735)
Reversión del deterioro de préstamos y créditos concedidos	5.264	219.271
Resultados por enajenaciones de participaciones (Nota 9.1)	4.660.966	23.479
	(2.513.868)	(3.156.668)

16.5 Gastos financieros

El detalle de los gastos financieros es el siguiente:

(Euros)	2019	2018
Intereses por deudas con terceros		
Préstamos y créditos con entidades de crédito	(2.094.969)	(2.529.480)
Otros gastos financieros	(23)	(98)
	(2.094.992)	(2.529.578)

16.6 Ingresos financieros por préstamos y créditos

El detalle de los ingresos financieros por préstamos y créditos es el siguiente:

(Euros)	2019	2018
Intereses por préstamos y créditos		
Préstamos y créditos concedidos a partes vinculadas (Nota 17.1)	109.998	85.742
Préstamos y créditos concedidos a terceros	972.462	1.118.198
	1.082.460	1.203.940

16.7 Otros Resultados

El detalle de los ingresos y gastos excepcionales es el siguiente:

(Euros)	2019	2018
Ingresos excepcionales		
Recuperación de avales ejecutados	300.782	499.503
Cobros de deudas en procesos concursales	197.274	206.375
Otros	7.336	7.802
Gastos excepcionales		
Deterioros de intereses de préstamos de avales	(3.893)	(673)
Otros	(361)	(38.047)
	501.138	674.960

SOCIEDAD DE DESARROLLO DE NAVARRA, S.L.U.
Memoria correspondiente al ejercicio anual terminado el 31 de diciembre de 2019

17. OPERACIONES CON PARTES VINCULADAS

Las partes vinculadas con las que la Sociedad ha realizado transacciones durante los ejercicios 2019 y 2018, así como la naturaleza de dicha vinculación, es la siguiente:

Naturaleza de la vinculación	
Gobierno de Navarra	Propietario de la Sociedad dominante del grupo
Corporación Pública Empresarial de Navarra, S.L.U.	Sociedad dominante del grupo
Navarra de Suelo y Vivienda, S.A.U.	Sociedad del grupo (*)
Centro Europeo de Empresas e Innovación de Navarra, S.L.U.	Sociedad del grupo (*)
Navarra de Infraestructuras de Cultura, Deporte y Ocio, S.L.U.	Sociedad del grupo (*)
Trabajos Catastrales, S.A.U.	Sociedad del grupo (*)
Navarra de Servicios y Tecnologías, S.A.U.	Sociedad del grupo (*)
Centro Navarro de Autoaprendizaje de Idiomas, S.L.U.	Sociedad del grupo (*)
Navarra de Infraestructuras Locales, S.A.U.	Sociedad del grupo (*)
Potasas de Subiza, S.A.U.	Sociedad del grupo
Start Up Capital Navarra, S.A.	Sociedad del grupo
Mondragon Navarra, SPE	Sociedad asociada
Albyn Medical, S.L.	Sociedad asociada
Egrin Alimentación, S.L.	Sociedad asociada
Iden Biotechnology, S.L.	Sociedad asociada
Administradores	Consejeros
Alta dirección	Directivos

(*) Sociedad del grupo por pertenecer al Grupo CPEN.

17.1 Entidades vinculadas

El detalle de los saldos mantenidos con entidades vinculadas, salvo los créditos concedidos que se detallan en la nota 9.2.1 anterior, es el siguiente:

(Euros)	Gobierno de Navarra	Sociedad dominante del grupo	Empresas del grupo	Empresas asociadas	Otras empresas vinculadas	Total
Ejercicio 2019						
Clientes (Nota 9.2.4)	-	-	113.943	4.840	-	118.783
Proveedores (Nota 14.2)	-	(48.000)	(1.388)	-	-	(49.388)
Deudas a corto plazo (Nota 14.2)	-	-	(68.170)	-	-	(68.170)
Ejercicio 2018						
Clientes (Nota 9.2.4)	-	-	56.971	3.630	-	60.601
Proveedores (Nota 14.2)	-	(48.462)	-	-	(2.528)	(50.990)
Deudas a corto plazo (Nota 14.2)	(93.932)	-	-	-	(68.170)	(162.102)

SOCIEDAD DE DESARROLLO DE NAVARRA, S.L.U.
Memoria correspondiente al ejercicio anual terminado el 31 de diciembre de 2019

El detalle de las transacciones realizadas con entidades vinculadas es el siguiente:

(Euros)	Gobierno de Navarra	Sociedad dominante del grupo	Empresas del grupo	Empresas asociadas	Otras empresas vinculadas	Total
Ejercicio 2019						
Prestaciones de servicios	-	-	94.168	10.500	-	104.668
Subvenciones de explotación	1.073.000	-	-	-	-	1.073.000
Servicios exteriores	-	(83.120)	(43.394)	(5.910)	-	(132.424)
Intereses préstamos concedidos (Nota 16.6)	-	-	16.376	93.622	-	109.998
Ejercicio 2018						
Prestaciones de servicios	1.105	-	94.168	25.000	1.650	121.923
Subvenciones de explotación	733.377	-	-	-	-	733.377
Servicios exteriores	-	(120.083)	-	-	-	(120.083)
Intereses préstamos concedidos (Nota 16.6)	-	-	12.998	72.744	-	85.742

17.2 Administradores y alta dirección

El detalle de las remuneraciones devengadas por los miembros del Consejo de Administración y de la alta dirección de la Sociedad es el siguiente:

(Euros)	2019	2018
Administradores		
Dietas	14.220	700
Alta dirección		
Sueldos y asimilados	90.458	87.648

Al 31 de diciembre de 2019 y 2018, la Sociedad no tenía obligaciones contraídas en materia de pensiones y de seguros de vida respecto a los miembros anteriores o actuales del Consejo de Administración.

A 31 de diciembre de 2019 y 2018 no existían anticipos ni créditos concedidos al personal de alta dirección o a los miembros del Consejo de Administración, ni había obligaciones asumidas por cuenta de ellos a título de garantía.

En relación con el artículo 229 de la Ley de Sociedades de Capital, los administradores han comunicado que no tienen situaciones de conflicto con el interés de la Sociedad.

Durante el ejercicio 2019 y 2018 se han satisfecho primas de seguros de responsabilidad civil de los administradores por daños ocasionados en el ejercicio del cargo por importe de 18.351 euros y 21.058 euros respectivamente.

18. INFORMACIÓN SOBRE LA NATURALEZA Y EL NIVEL DE RIESGO PROCEDENTE DE INSTRUMENTOS FINANCIEROS

Las políticas de gestión de riesgos de la Sociedad son establecidas por el Departamento Financiero, habiendo sido aprobadas por los Administradores del Grupo. En base a estas políticas, el Departamento Financiero de la Sociedad ha establecido una serie de procedimientos y controles que permiten identificar, medir y gestionar los riesgos derivados de la actividad con instrumentos financieros.

La actividad con instrumentos financieros expone a la Sociedad al riesgo de crédito, de mercado y de liquidez.

18.1 Riesgo de crédito

El riesgo de crédito se produce por la posible pérdida causada por el incumplimiento de las obligaciones contractuales de las contrapartes de la Sociedad, es decir, por la posibilidad de no recuperar los activos financieros por el importe contabilizado y en el plazo establecido.

Los préstamos y créditos a empresas del grupo y a terceros, así como la adquisición de acciones o participaciones de sociedades deben ser aprobados por el Consejo de Administración.

La Sociedad realiza un seguimiento continuo de las inversiones realizadas a través de la asistencia a los consejos de administración de las sociedades participadas y del estudio de la información financiera solicitada a las sociedades a las que concede financiación o garantías.

18.2 Riesgo de mercado

El riesgo de mercado se produce por la posible pérdida causada por variaciones en el valor razonable o en los futuros flujos de efectivo de los instrumentos financieros debidas a cambios en los precios de mercado. El riesgo de mercado incluye el riesgo de tipo de interés y otros riesgos de precio.

Riesgo de tipo de interés

El riesgo de tipo de interés se produce por la posible pérdida causada por variaciones en el valor razonable o en los futuros flujos de efectivo de los instrumentos financieros debidas a cambios en los tipos de interés de mercado. La exposición de la Sociedad al riesgo de cambios en los tipos de interés se debe principalmente a los préstamos y créditos recibidos a corto plazo a tipos de interés variable.

A 31 de diciembre de 2019, la financiación de la Sociedad se encuentra sujeta a tipos de interés fijos (ver nota 14).


Otros riesgos de precio

Las acciones cotizadas y no cotizadas están sujetas a variaciones en su valor razonable causadas por el precio de mercado de estas inversiones. La Sociedad gestiona este riesgo mediante la diversificación de las inversiones.

El objetivo principal de la política de inversiones de la Sociedad es maximizar la rentabilidad financiera de las inversiones, manteniendo el riesgo controlado. A estos efectos, la Sociedad controla la composición de la cartera con el objeto de evitar realizar inversiones con una alta volatilidad.

18.3 Riesgo de liquidez

El riesgo de liquidez se produce por la posibilidad de que la Sociedad no pueda disponer de fondos líquidos, o acceder a ellos, en la cuantía suficiente y al coste adecuado, para hacer frente en todo momento a sus obligaciones de pago. El objetivo de la Sociedad es mantener las disponibilidades líquidas necesarias.



SOCIEDAD DE DESARROLLO DE NAVARRA, S.L.U.
Memoria correspondiente al ejercicio anual terminado el 31 de diciembre de 2019

El detalle de los vencimientos contractuales, no descontados, de los activos y pasivos financieros al 31 de diciembre de 2019 y 2018 se muestra en las notas 9 y 14 de la memoria.

Dada la naturaleza de las operaciones de la Sociedad, el Departamento Financiero tiene como objetivo mantener la flexibilidad en la financiación mediante la disponibilidad de líneas de crédito contratadas.

19. OTRA INFORMACIÓN

19.1 Estructura del personal

El detalle de las personas empleadas por la Sociedad distribuidas por categorías es el siguiente:

	Número de personas empleadas al final del ejercicio			Número medio de personas empleadas en el ejercicio	Número medio de personas con discapacidad >33% del total empleadas en el ejercicio
	Hombres	Mujeres	Total		
Ejercicio 2019					
Altos directivos	-	1	1	1	-
Resto personal técnico	9	12	21	20	-
Administrativos	1	3	4	4	-
	10	16	26	25	-
Ejercicio 2018					
Altos directivos	-	1	1	1	-
Resto personal técnico	8	12	20	20	-
Administrativos	1	3	4	4	-
	9	16	25	25	-


Al 31 de diciembre de 2019, el Consejo de Administración estaba formado por 8 personas, de las cuales 2 son mujeres y 6 hombres, mientras que al 31 de diciembre de 2018 estaba formado por 7 personas (2 mujeres y 5 hombres).

19.2 Honorarios de auditoría

Los honorarios devengados en el ejercicio 2019 por los servicios prestados por el auditor de cuentas han ascendido a 12.496 euros derivados de la auditoría de las Cuentas Anuales del ejercicio (17.673 euros en el ejercicio 2018 por parte del anterior auditor). Los honorarios por otros servicios adicionales han ascendido a 2.000 euros (1.600 euros al 31 de diciembre de 2018 por los otros servicios adicionales prestados por el anterior auditor).

19.3 Información sobre medioambiente

La Sociedad ha adoptado las medidas pertinentes en temas medioambientales con el objetivo de cumplir con la legislación vigente al respecto. Durante el ejercicio 2019 y 2018 no ha realizado inversiones o incurrido en gastos en relación con aspectos medioambientales.



SOCIEDAD DE DESARROLLO DE NAVARRA, S.L.U.

Memoria correspondiente al ejercicio anual terminado el 31 de diciembre de 2019

19.4 Información sobre el periodo medio de pago a proveedores. Disposición adicional tercera. "Deber de información" de la Ley 15/2010, de 5 de julio

La información relativa al periodo medio de pago a proveedores es la siguiente:

	2019	2018
(Días)		
Periodo medio de pago a proveedores	46	43
Ratio de operaciones pagadas	47	32
Ratio de operaciones pendientes de pago	40	17
(Euros)		
Total pagos realizados	2.133.581	2.069.208
Total pagos pendientes	29.874	105.228

20. HECHOS POSTERIORES AL CIERRE

La aparición del Coronavirus COVID-19 en China en enero de 2020 y su reciente expansión global a un gran número de países, entre ellos España, ha motivado que el brote vírico haya sido calificado como una pandemia por la Organización Mundial de la Salud desde el pasado 11 de marzo.

Debido a la incertidumbre existente en relación con esta pandemia y ante la ausencia, por el momento, de un tratamiento médico eficaz contra el virus, las consecuencias para las operaciones de la Sociedad y todas sus sociedades apoyadas financieramente son inciertas y van a depender en gran medida de la evolución y extensión de dicha pandemia en los próximos meses, así como de la capacidad de reacción y adaptación de todos los agentes económicos impactados.

Por todo ello, a la fecha de formulación de estas Cuentas Anuales es prematuro realizar una valoración detallada o cuantificación de los posibles impactos que tendrá el COVID-19 sobre la Sociedad y aquellas Sociedades a las cuales presta su apoyo financiero, debido a la incertidumbre sobre sus consecuencias, a corto, medio y largo plazo.

No obstante, los Administradores y la Dirección de la Sociedad han realizado una evaluación preliminar de la situación actual conforme a la mejor información disponible. Por las consideraciones mencionadas anteriormente, dicha información puede ser incompleta. De los resultados de dicha evaluación, se destacan los siguientes aspectos:


- **Riesgo de liquidez:** debido a la situación general de los mercados, se prevé que pueda existir un aumento general de las tensiones de liquidez en la economía, así como una contracción del mercado de crédito. En este sentido, la Sociedad cuenta con tesorería disponible, que permitirán afrontar las necesidades que la Sociedad pudiera tener en el escenario actual. Este riesgo en buena medida se ve mitigado por la pertenencia de la Sociedad a la Corporación Pública Empresarial de Navarra, y en última instancia la Gobierno de Navarra, el cual establecerá las medidas necesarias para proveer de la liquidez necesaria para afrontar la situación descrita.
- **Riesgo de operaciones:** la situación cambiante e impredecible de los acontecimientos podría llegar a implicar la aparición de un riesgo de interrupción temporal de actividad en algunas de las Sociedades apoyadas financieramente por la Sociedad. Por ello, la Sociedad ha establecido grupos de trabajo y procedimientos específicos destinados a monitorizar y gestionar en todo momento la evolución de dichas Sociedades, con el fin de minimizar su impacto en sus operaciones, para lo cual se están habilitando mecanismos para que la Sociedad disponga de más recursos para apoyar a dichas Sociedades y que el efecto de estas interrupciones de actividad sea lo menor posible.

SOCIEDAD DE DESARROLLO DE NAVARRA, S.L.U.

Memoria correspondiente al ejercicio anual terminado el 31 de diciembre de 2019

- Riesgo de variación de determinadas magnitudes financieras: los factores que se han mencionado anteriormente, pueden provocar una disminución en los próximos estados financieros en los importes de epígrafes relevantes para la Sociedad tales como el valor de los activos financieros que reflejan el apoyo otorgado a las diferentes compañías que han sido apoyadas por la Sociedad, si bien por el momento, no es posible cuantificar de forma fiable su impacto, teniendo en cuenta los condicionantes y restricciones ya indicados.
- Riesgo de valoración de los activos y pasivos del balance: un cambio en las estimaciones futuras de las cifras de negocio de las compañías apoyadas por la Sociedad podría tener un impacto negativo en el valor contable de determinados activos como la valoración de los instrumentos de patrimonio, los préstamos y Créditos otorgados, así como en la necesidad de registro de determinadas provisiones u otro tipo de pasivos. Tan pronto como se disponga de información suficiente y fiable, se realizarán los análisis y cálculos adecuados que permitan, en su caso, la reevaluación del valor de dichos activos y pasivos.
- Riesgo de continuidad (going concern): teniendo en cuenta todos los factores antes mencionados, los administradores consideren adecuado la aplicación del principio de empresa en funcionamiento.

Por último, resaltar que los Administradores y la Dirección de la Sociedad están realizando una supervisión constante de la evolución de la situación, con el fin de afrontar con éxito los eventuales impactos, tanto financieros como no financieros, que puedan producirse.



INFORME DE GESTIÓN

Ejercicio 2019

1. EVOLUCIÓN DEL NEGOCIO DURANTE 2019

La actividad realizada por la Sociedad de Desarrollo de Navarra, S.L. (la Sociedad o SODENA) durante el ejercicio 2019 se ha concretado en la toma de participación en 5 nuevas sociedades y la ampliación de su inversión en el capital de siete sociedades ya participadas con una inversión conjunta de 10,2 Millones de euros. Además, la Sociedad ha concedido préstamos a sus sociedades participadas por importe conjunto de 12.6 Millones de euros y ha concedido préstamos a terceros por importe conjunto de 10,1 Millones de euros, cifra esta que incluye las operaciones realizadas con fondos BEI.

En cuanto a desinversiones de la cartera de participadas se refiere, durante el ejercicio 2019 SODENA ha desinvertido totalmente en tres de sus sociedades participadas y parcialmente en dos de ellas. Asimismo, se han recuperado préstamos concedidos a participadas y terceros por importe de 2.990 miles de euros y 6.020 miles euros, respectivamente. En esta cifra se incluye la amortización de préstamos otorgados con los denominados fondos BEI.


La Sociedad ha registrado unos beneficios de 126.772 euros por la reversión del deterioro de participaciones en empresas y unas pérdidas de 364.858 euros por el deterioro de participaciones en empresas. Asimismo, ha registrado una pérdida neta de 6.936.758 euros por deterioro de préstamos y créditos concedidos y una dotación de 600.000 euros por dotaciones para otros riesgos y responsabilidades a los que hay que añadir recuperaciones e ingresos extraordinarios por 505.392 euros, básicamente por la recuperación de avales fallidos registrados con anterioridad.

Adicionalmente, en el marco del Programa BEI-MODERNA que entró en vigor durante el ejercicio 2012, cabe destacar la aprobación durante 2019 de un total de 11 operaciones con una inversión total inducida de 4,9 millones de euros. Así, al cierre de 2019 el número de las operaciones ya formalizadas desde su inicio asciende a 272 con un volumen de fondos BEI concedido de 82.977.754 euros. La posibilidad de concesión de futuras operaciones ha finalizado al haber concluido el periodo obtenido para la concesión de más operaciones.

Al cierre de 2019 la única deuda viva de SODENA con entidades de crédito es la correspondiente al préstamo por importe de 62.500.000 euros del Banco Europeo de Inversiones para facilitar la financiación de las pymes navarras. El siguiente vencimiento de dicho préstamo se encuentra situado en el mes de febrero de 2020 por un importe de 12,5 Millones de Euros de amortización ordinaria junto con una amortización extraordinaria del 50% del importe no utilizado del mismo por importe de 8,5 Millones de euros.

Durante el ejercicio 2019 la actividad desarrollada por el área de Estrategia Regional ha sido la de acompañar al gobierno en la implementación de la estrategia a través de los retos, ha monitorización los indicadores del cuadro de mando y ha acompañado a los clusteres en el impulso de proyectos de competitividad. Ha coordinado el proyecto Naveac, impulsado la estrategia de Navarra hacia la movilidad eléctrica y conectada, y ha impulsado la estrategia de medicina personalizada.

Orizont es una aceleradora de innovación para el sector agroalimentario de Navarra, gestionada por Sodena desde el año 2015. Fomenta y potencia la implantación de innovación disruptiva en el sector apoyando a emprendedores y startups de origen local, nacional o internacional que deseen desarrollarse por medio de la colaboración real con empresas líderes del sector. Su objetivo es generar oportunidades de negocio y sinergias en el sector agroalimentario al tiempo que mejora la competitividad futura de las empresas agroalimentarias, permitiendo que se desarrollen nuevos productos, servicios y estrategias más rentables y competitivas.



SOCIEDAD DE DESARROLLO DE NAVARRA, S.L.U.

INFORME DE GESTIÓN

Tras 4 ediciones y 22 proyectos acelerados, en 2019 se presentó la V edición: Match Point, un nuevo concepto que facilita la conexión y colaboración entre startups y empresas líderes del sector. Para ello, estas empresas líderes del sector lanzan en cada edición sus retos y las startups que puedan solucionarlos y resulten seleccionadas, accederán a un contrato mínimo de 25.000 €.

A su vez, en cada convocatoria se acelerarán proyectos innovadores y escalables del sector agroalimentario que se encuentren fases tempranas de desarrollo.

En la V edición 7 empresas líderes presentaron 24 retos de innovación, a los cuales 82 startups ofrecieron soluciones. Finalmente fueron seleccionadas 14 startups para solventar 19 de los retos presentados, y 3 startups más formaran parte del programa de aceleración completo de Horizont.

2. ACONTECIMIENTOS IMPORTANTES DURANTE 2020

En el transcurso de los primeros meses de 2020 no se han producido hechos destacables o extraordinarios que afecten a la Sociedad y que no estén incluidos en la memoria de las cuentas anuales del ejercicio 2019.

3. EVOLUCIÓN PREVISIBLE DEL NEGOCIO

Durante el ejercicio 2020 la Sociedad va a seguir prestando atención a la creación de valor en su cartera de participadas, a la identificación y captación de proyectos de inversión en el sector industrial con origen tanto en el interior como en el exterior de Navarra, al apoyo al emprendimiento en Navarra en sus modalidades de semilla y arranque y al lanzamiento de la sexta convocatoria del proyecto Horizont.

Así mismo, durante de 2020 se continuará en SODENA el seguimiento de la implantación de la Estrategia de especialización inteligente de Navarra (RIS3). La actividad de esta área se centrará en diferentes ámbitos: 1) Seguimiento de la implantación de la Estrategia de Especialización Inteligente de Navarra (RIS3) reforzando la dinamización del sistema de Gobernanza de la misma, especialmente a través de los retos estratégicos 2016-2020 haciendo hincapié en la actualización de su metodología y el desarrollo de las políticas de desarrollo económico derivadas de la estrategia, 2) implementación y seguimiento de la Política de Clústeres de Navarra para la consolidación de los mismos, apoyando al Gobierno de Navarra en la convocatoria de ayudas y la ejecución de trabajos de dinamización sectorial y 3) establecer acciones para impulsar las actuaciones que incidan en las estrategias de las iniciativas de refuerzo de competitividad en sectores clave como Salud, Agroalimentario o vehículos autónomos.

4. ACTIVIDAD DE INVESTIGACIÓN Y DESARROLLO

La Sociedad no ha realizado actividades de investigación y desarrollo durante 2019.

5. ADQUISICIÓN DE ACCIONES PROPIAS


Durante el ejercicio 2019, no se ha producido ningún tipo de adquisición por parte de la Sociedad de sus propias acciones.

6. RIESGOS E INCERTIDUMBRES

La Sociedad es conocedora de los riesgos e incertidumbres que pudieran afectar a la evolución de sus negocios y tiene establecidos los mecanismos necesarios para su detección y control.

7. HECHOS POSTERIORES

La aparición del Coronavirus COVID-19 en China en enero de 2020 y su reciente expansión global a un gran número de países, entre ellos España, ha motivado que el brote vírico haya sido calificado como una pandemia por la Organización Mundial de la Salud desde el pasado 11 de marzo.



SOCIEDAD DE DESARROLLO DE NAVARRA, S.L.U.

INFORME DE GESTIÓN

Debido a la incertidumbre existente en relación con esta pandemia y ante la ausencia, por el momento, de un tratamiento médico eficaz contra el virus, las consecuencias para las operaciones de la Sociedad y todas sus sociedades apoyadas financieramente son inciertas y van a depender en gran medida de la evolución y extensión de dicha pandemia en los próximos meses, así como de la capacidad de reacción y adaptación de todos los agentes económicos impactados.

Por todo ello, a la fecha de formulación de estas Cuentas Anuales es prematuro realizar una valoración detallada o cuantificación de los posibles impactos que tendrá el COVID-19 sobre la Sociedad y aquellas Sociedades a las cuales presta su apoyo financiero, debido a la incertidumbre sobre sus consecuencias, a corto, medio y largo plazo.

No obstante, los Administradores y la Dirección de la Sociedad han realizado una evaluación preliminar de la situación actual conforme a la mejor información disponible. Por las consideraciones mencionadas anteriormente, dicha información puede ser incompleta. De los resultados de dicha evaluación, se destacan los siguientes aspectos:

- **Riesgo de liquidez:** debido a la situación general de los mercados, se prevé que pueda existir un aumento general de las tensiones de liquidez en la economía, así como una contracción del mercado de crédito. En este sentido, la Sociedad cuenta con tesorería disponible, *que* permitirán afrontar las necesidades que la Sociedad pudiera tener en el escenario actual. Este riesgo en buena medida se ve mitigado por la pertenencia de la Sociedad a la Corporación Pública Empresarial de Navarra, y en última instancia la Gobierno de Navarra, el cual establecerá las medidas necesarias para proveer de la liquidez necesaria para afrontar la situación descrita.
- **Riesgo de operaciones:** la situación cambiante e impredecible de los acontecimientos podría llegar a implicar la aparición de un riesgo de interrupción temporal de actividad en algunas de las Sociedades apoyadas financieramente por la Sociedad. Por ello, la Sociedad ha establecido grupos de trabajo y procedimientos específicos destinados a monitorizar y gestionar en todo momento la evolución de dichas Sociedades, con el fin de minimizar su impacto en sus operaciones, para lo cual se están habilitando mecanismos para que la Sociedad disponga de más recursos para apoyar a dichas Sociedades y que el efecto de estas interrupciones de actividad sea lo menor posible.
- **Riesgo de variación de determinadas magnitudes financieras:** los factores que se han mencionado anteriormente, pueden provocar una disminución en los próximos estados financieros en los importes de epígrafes relevantes para la Sociedad tales como el valor de los activos financieros que reflejan el apoyo otorgado a las diferentes compañías que han sido apoyadas por la Sociedad, si bien por el momento, no es posible cuantificar de forma fiable su impacto, teniendo en cuenta los condicionantes y restricciones ya indicados.
- **Riesgo de valoración de los activos y pasivos del balance:** un cambio en las estimaciones futuras de las cifras de negocio de las compañías apoyadas por la Sociedad podría tener un impacto negativo en el valor contable de determinados activos como la valoración de los instrumentos de patrimonio, los préstamos y Créditos otorgados, así como en la necesidad de registro de determinadas provisiones u otro tipo de pasivos. Tan pronto como se disponga de información suficiente y fiable, se realizarán los análisis y cálculos adecuados que permitan, en su caso, la reevaluación del valor de dichos activos y pasivos.
- **Riesgo de continuidad (going concern):** teniendo en cuenta todos los factores antes mencionados, los administradores consideran adecuado la aplicación del principio de empresa en funcionamiento.

Por último, resaltar que los Administradores y la Dirección de la Sociedad están realizando una supervisión constante de la evolución de la situación, con el fin de afrontar con éxito los eventuales impactos, tanto financieros como no financieros, que puedan producirse.

